

**RAPORT KWARTALNY  
E-MUZYKA S.A.**



**ZA OKRES  
01.01.2023r. – 30.06.2023r.**

**Warszawa, 11 sierpnia 2023r.**

## e-Muzyka

Firma Emitenta		e-Muzyka S.A.
Forma prawna	Spółka Akcyjna	
Kraj siedziby	Polska	
Adres siedziby	Marszałkowska 116 / 122, 00-017 Warszawa	
Adres poczty elektronicznej	info@e-muzyka.pl	
Adres strony internetowej	www.e-muzyka.pl	
Numer KRS	0000283018	
Numer ewidencji statystycznej (REGON)	015589685	
Numer ewidencji podatkowej (NIP)	5252283968	
Kapitał zakładowy	Kapitał zakładowy wynosi 1.415.981,10 zł i dzieli się na 14 159 811 akcji zwykłych o wartości nominalnej 0,10 zł każda	

## Organy Spółki (stan na 30 czerwca 2023 r.)

Zarząd		Rada Nadzorcza	
Jan Ejsmont	Prezes Zarządu	Piotr Świątek	Przewodniczący Rady Nadzorczej
Łukasz Kmiecik	Wiceprezes Zarządu	Ewa Szmidt-Belcarz	członek Rady Nadzorczej
		Andrzej Puczyński	członek Rady Nadzorczej
		Natalia Korzeniecka-Walak	członek Rady Nadzorczej
		Karol Ignatowicz	członek Rady Nadzorczej

**INFORMACJE O ZASADACH PRZYJĘTYCH PRZY SPORZĄDZANIU RAPORTU, W TYM INFORMACJE O ZMIANACH STOSOWANYCH ZASAD (POLITYKI) RACHUNKOWOŚCI**

Raport kwartalny spółki e-Muzyka S.A. został sporządzony zgodnie z wytycznymi Załącznika nr 3 do Regulaminu Alternatywnego Systemu Obrotu „Informacje bieżące i okresowe przekazywane w Alternatywnym Systemie Obrotu na rynku NewConnect”(postanowienia § 5 ust. 4.1 i 4.2). Sprawozdanie finansowe zawarte w raporcie zostało sporządzone zgodnie z Ustawą o rachunkowości z dnia 29 września 1994 roku, przy założeniu

kontynuowania działalności gospodarczej przez Spółkę w dającej się przewidzieć przyszłości. W sprawozdaniu finansowym Spółka wykazuje zdarzenia gospodarcze zgodnie z ich treścią ekonomiczną.

Wynik finansowy spółki za okres od 01.01.2023r. do 30.06.2023r. obejmuje wszystkie osiągnięte i przypadające na jej rzecz przychody oraz związane z tymi przychodami koszty zgodnie z zasadami memoriału, współmierności przychodów i kosztów oraz ostrożnej wyceny. Rachunek Zysków i Strat spółka sporządziła w wariantcie porównawczym.

Spółka nie zmieniała stosowanych zasad (polityki) rachunkowości w stosunku do zasad obowiązujących w Spółce w 2022 roku.

## **Zasady wyceny aktywów i pasywów**

### **Środki trwałe**

Środki trwałe ewidencjonowane są **w cenie nabycia** t.j. w cenie zakupu powiększonej o podatek VAT nie podlegający odliczeniu oraz o koszty dodatkowe związane z zakupem i przystosowaniem środka trwałego do użytkowania, w przypadku importu powiększonej o cło i inne obciążenia.

W przypadku otrzymania środka trwałego w sposób nieodpłatny np. w drodze darowizny, jego wyceny dokonuje się według ceny sprzedaży takiego samego lub podobnego przedmiotu.

Wartość początkową środka trwałego powiększają **koszty ulepszenia oraz rozbudowy**, które powodują, że wartość użytkowa tego środka trwałego ulegnie podwyższeniu, co oznacza w szczególności wydłużenie okresu użytkowania, wydajności środka trwałego i obniżenie kosztów eksploatacji.

Wartość początkowa środków trwałych ulega pomniejszeniu o **odpisy amortyzacyjne** (umorzeniowe), a także o **odpisy z tytułu trwałej utraty wartości**.

Odpisy amortyzacyjne dokonywane są według **rocznego planu amortyzacji**. Odpisy dokonywane są do końca miesiąca, w którym następuje zrównanie wartości odpisów umorzeniowych z jego wartością początkową, lub w którym dany środek trwały przeznaczono do likwidacji, stwierdzono niedobór, czy też sprzedano.

Środki trwałe o niskiej wartości, t.j. wartości niższej niż graniczna kwota określona w przepisach podatkowych wprowadzane są do ewidencji i podlegają **amortyzacji jednorazowej** w miesiącu przekazania ich do użytkowania. Środki trwałe o wartości powyżej kwoty granicznej Spółka umarza **metodą liniową** począwszy od miesiąca następującego po miesiącu, w którym środek trwały został przyjęty do używania.

Składniki majątku długotrwałego użytkowania o wartości niższej niż 1000 zł, w szczególności których szacowana wartość godziwa po roku używania nie jest istotna mogą być traktowane jako materiały i odnoszone **bezpośrednio w koszty** w miesiącu zakupu.

## Środki trwałe w budowie

Środki trwałe w budowie wycenia się **w wysokości ogółu kosztów** pozostających w bezpośrednim związku z ich nabyciem lub wytworzeniem, pomniejszonych o odpisy z tytułu trwałej utraty wartości oraz powiększonych o podatek VAT nie podlegający odliczeniu.

## Wartości niematerialne i prawne

Wartości niematerialne i prawne wycenia się **według cen nabycia**, pomniejszonej o odpisy amortyzacyjne (umorzeniowe), a także o odpisy z tytułu trwałej utraty wartości. Metoda i zasady amortyzacji oraz dokonywania odpisów aktualizujących są analogiczne do stosowanych dla środków trwałych.

## Aktywa finansowe długoterminowe

Aktywa finansowe długoterminowe jak również udział ewidencjonowane **według ceny nabycia (lub skorygowanej ceny nabycia w przypadku instrumentów finansowych)** skorygowanej o dokonane odpisy aktualizacyjne spowodowane utratą ich wartości. Wartość aktywów finansowych podlega weryfikacji na dzień bilansowy.

Przy wycenie instrumentów finansowych w skorygowanej cenie nabycia Spółka może stosować wskaźniki dyskonta ustalone na podstawie oprocentowania obligacji skarbowych.

Spółka może odstąpić od wyceny instrumentów finansowych w skorygowanej cenie nabycia na rzecz ceny nabycia, jeżeli przewidywane różnice w wycenie tymi metodami są nieistotne i istnieje ryzyko, że przyjęte wskaźniki dyskonta mogą powodować błędy w wycenie.

Na potrzeby sprawozdania skonsolidowanego udziały i akcje w jednostkach powiązanych wycenia się według kosztów ich nabycia tj. cena zakupu/objęcia jest powiększona o koszty związane z transakcją nabycia/objęcia udziałów i akcji.

Wartość firmy podlega amortyzacji przez okres przewidywanej ekonomicznej przydatności. Na potrzeby sprawozdania skonsolidowanego przyjęto okres 10-letni

## Kredyty bankowe i pożyczki

Kredyty bankowe i pożyczki w walutach obcych wykazuje się w księgach rachunkowych w wartości nominalnej przeliczonej na złote polskie wg kursu sprzedaży ustalonego dla danej waluty obcej przez bank, z którego usług korzystała dana jednostka. Wartość stanu kredytów na dzień bilansowy wycenia się po obowiązującym na ten dzień średnim kursie ustalonym przez Prezesa NBP. Różnice kursowe dla kredytów spłaconych w ciągu roku ustala się na dzień wygaśnięcia zobowiązań z tytułu kredytu.

## Towary i materiały

Materiały o niewielkim znaczeniu z punktu widzenia kosztów działalności, jak też wymagań kontroli wewnętrznej, nabywane w drobnych ilościach, np. do celów gospodarczych i biurowych, winny być przekazywane po zakupie bezpośrednio do zużycia i odpisywane w koszty bezpośrednio.

Zapasy towarów i materiałów wycenia się w ciągu roku w cenach zakupu powiększonych o naliczone cło oraz opłaty administracyjne związane z zakupem. Ewidencję rzeczowych składników majątku obrotowego prowadzi się w postaci ewidencji wartościowej w księgach rachunkowych Spółki. W ciągu roku różnice powstałe przy inwentaryzacji i wycenie są ujmowane jako zmiana kosztu własnego sprzedanych towarów i materiałów.

Towary i materiały są objęte inwentaryzacją najpóźniej na koniec roku obrotowego.

## Środki pieniężne

Krajowe środki pieniężne i kredyty bankowe wykazuje się w księgach rachunkowych **w wartości nominalnej**.

Zagraniczne środki pieniężne:

- ❖ na dzień ich ujęcia w księgach wycenia się **według kursu kupna lub sprzedaży walut** stosowanym przez bank, z którego usług korzysta jednostka - w przypadku operacji sprzedaży lub kupna walut oraz operacji zapłaty należności lub zobowiązań,
- ❖ na dzień bilansowy wycenia się je według **średniego kursu** na ten dzień, ustalonego przez Prezesa NBP.

## Rozrachunki

Należności, roszczenia i zobowiązania wykazuje się w księgach rachunkowych na dzień ich powstania **w wartości nominalnej**, (t.j. wartości początkowej powiększonej o naliczone przez dostawcę odsetki), a na dzień bilansowy **w kwocie wymagającej zapłaty** (t.j. kwocie uwzględniającej np. przypadające do dnia bilansowego odsetki zwłoki z tytułu nieterminowych płatności zobowiązań).

Wszelkie rozrachunki w walutach obcych wycenia się według następujących kursów:

1. operacje powstania należności lub zobowiązania – po średnim kursie ustalonym przez Narodowy Bank Polski z dnia poprzedzającego dzień przeprowadzenia operacji.
2. operacje zapłaty należności lub zobowiązań – po kursie kupna lub sprzedaży walut stosowanym przez bank, z którego usług korzysta jednostka,
3. na dzień bilansowy – po średnim kursie ustalonym przez Prezesa NBP obowiązującym na ten dzień.

Przeterminowane należności z tytułu dostaw i usług są obejmowane odpisami aktualizującymi.

Odpisy tworzone są :

- ❖ Indywidualnie dla każdej należności, których spłata jest zagrożona
- ❖ Zapisem zbiorczym w kwotach następujących:

- na należności przeterminowane (nie objęte wcześniej odpisem aktualizacyjnym) ponad 6 miesięcy w kwocie stanowiącej 50% tych należności,
- na należności przeterminowane (nie objęte wcześniej odpisem aktualizacyjnym) ponad 12 miesięcy w kwocie stanowiącej 100% tych należności.

Odpisy mogą być tworzone w ciągu roku lub jednorazowo na koniec roku obrotowego.

Przedawnione oraz nieściągalne należności są wyksięgowywane z ewidencji na podstawie decyzji Zarządu Spółki.

### **Rozliczenia międzyokresowe kosztów i przychodów**

Rozliczenia międzyokresowe kosztów i przychodów wyceniane są z zachowaniem zasady ostrożności w **kwotach nominalnych** - w odniesieniu do świadczeń o ustalonej wartości lub w **kwotach wiarygodnie oszacowanych** – w odniesieniu do świadczeń prawdopodobnych.

Nie wykorzystane rezerwy na przyszłe świadczenia – wobec nie zaistniałych zobowiązań ich dotyczących - zmniejszają koszty bieżącego okresu sprawozdawczego.

### **Zasady ustalania wyniku finansowego**

Spółka prowadzi ewidencję kosztów na kontach zespołu 4, gdzie są ujmowane wszystkie koszty rodzajowe dotyczące bezpośrednio działalności spółki oraz pomocniczo na kontach zespołu 5 w zakresie ustalenia kosztów według miejsca działalności.

Wynik finansowy z działalności Spółki ustalany jest jako różnica wszystkich przychodów i kosztów zaewidencjonowanych w roku obrotowym na kontach zespołu 4 i 7, których salda na koniec roku są przenoszone na konto 860.

RACHUNEK ZYSKÓW I STRAT SPÓŁKI E-Muzyka				
	2Q2022	2Q-1Q 2022	2Q2023	2Q-1Q 2023
	01.01.22-30.06.22	01.04.22- 30.06.22	01.01.23-30.06.23	01.04.23- 30.06.23
<b>A. Przychody ze sprzedaży i zrównane z nimi</b>	<b>32 721 948,66</b>	<b>16 654 749,03</b>	<b>32 463 433,70</b>	<b>16 264 987,25</b>
- od jednostek powiązanych	3 846 057,82	1 992 818,08	2 465 979,05	1 293 339,75
I. Przychód netto ze sprzedaży produktów	29 210 940,47	14 995 713,82	28 514 519,78	14 451 723,62
II. Zmiana stanu produktów	0,00	0,00	0,00	0,00
III. Przychód ze sprzedaży towarów i materiałów	0,00	0,00	0,00	0,00
IV. Koszty wytworzenia świadczeń na własne potrzeby jednostki	3 511 008,19	1 659 035,21	3 948 913,92	1 813 263,63
<b>B. Koszty działalności operacyjnej</b>	<b>30 267 865,57</b>	<b>15 440 681,71</b>	<b>30 197 080,21</b>	<b>14 981 502,23</b>
I. Amortyzacja	723 021,58	352 626,61	795 730,33	391 698,76
II. Zużycie materiałów i energii	84 288,57	43 793,86	112 342,50	42 789,45
III. Usługi obce	2 409 253,83	1 322 319,31	3 768 583,01	1 557 033,13
IV. Podatki i opłaty, w tym:	14 087,00	2 590,00	367,00	367,00
- podatek akcyzowy	0,00	0,00	0,00	0,00
V. Wynagrodzenia	1 511 821,46	618 380,72	1 702 327,54	832 844,24
VI. Ubezpieczenia społeczne i inne świadczenia	169 402,60	85 689,90	184 686,39	89 272,72
VII. Pozostałe koszty rodzajowe	22 571 921,29	11 961 978,15	20 394 135,81	10 035 066,25
VIII. Wartość sprzedanych towarów i materiałów	2 784 069,24	1 053 303,16	3 238 907,63	2 032 430,68
<b>C. Zysk / Strata ze sprzedaży (A-B)</b>	<b>2 454 083,09</b>	<b>1 214 067,32</b>	<b>2 266 353,49</b>	<b>1 283 485,02</b>
<b>D. Pozostałe przychody operacyjne</b>	<b>108,15</b>	<b>2,10</b>	<b>157,29</b>	<b>151,99</b>
I. Zysk ze zbycia niesfinansowanych aktywów	0,00	0,00	0,00	0,00
II. Dotacje	0,00	0,00	0,00	0,00
III. Inne przychody operacyjne	108,15	2,10	157,29	151,99
<b>E. Pozostałe koszty operacyjne</b>	<b>12 467,62</b>	<b>2 463,58</b>	<b>788,84</b>	<b>56,97</b>
I. Strata ze zbycia niesfinansowanych aktywów	0,00	0,00	0,00	0,00
II. Aktualizacja wartości aktywów niefinansowych	0,00	0,00	0,00	0,00
III. Inne koszty operacyjne	12 467,62	2 463,58	788,84	56,97
<b>F. Zysk / Strata na działalności operacyjnej (C+D-E)</b>	<b>2 441 723,62</b>	<b>1 211 605,84</b>	<b>2 265 721,94</b>	<b>1 283 580,04</b>
<b>G. Przychody finansowe</b>	<b>262 649,06</b>	<b>103 617,71</b>	<b>538 103,74</b>	<b>244 121,16</b>
I. Dywidendy z tytułu udziałów - w tym	0,00	0,00	0,00	0,00
od jednostek powiązanych	0,00	0,00	0,00	0,00
II. Odsetki uzyskane, w tym:	139 165,23	75 319,59	449 482,91	225 829,16
od jednostek powiązanych	139 066,45	75 319,59	449 482,91	225 829,16
III. Zysk ze zbycia inwestycji	0,00	0,00	0,00	0,00
IV. Aktualizacja wartości inwestycji	0,00	0,00	0,00	-2 095,20
V. Inne	123 483,83	28 298,12	88 620,83	20 387,20
<b>H. Koszty finansowe</b>	<b>342 907,02</b>	<b>168 851,27</b>	<b>730 129,99</b>	<b>437 140,81</b>
I. Odsetki, w tym:	138 655,21	81 101,76	396 666,51	198 914,42
dla jednostek powiązanych	0,00	0,00	0,00	0,00
II. Strat ze zbycia inwestycji	0,00	0,00	0,00	0,00
III. Aktualizacja wartości inwestycji	0,00	0,00	0,00	0,00
IV. Inne	204 251,81	87 749,51	333 463,48	238 226,39
<b>I. Zysk / Strata brutto na działalności gospodarczej (F+G-H)</b>	<b>2 361 465,66</b>	<b>1 146 372,28</b>	<b>2 073 695,69</b>	<b>1 090 560,39</b>
<b>J. Podatek dochodowy</b>	<b>442 294,00</b>	<b>225 646,00</b>	<b>370 121,00</b>	<b>205 707,00</b>
<b>K. Pozostałe obowiązkowe obciążenia</b>	<b>0,00</b>	<b>0,00</b>	<b>0,00</b>	<b>0,00</b>
<b>L. Zysk / Strata netto (I-J-K)</b>	<b>1 919 171,66</b>	<b>920 726,28</b>	<b>1 703 574,69</b>	<b>884 853,39</b>

BILANS SPÓŁKI E-Muzyka		
AKTYWA	2Q2022	2Q2023
	01.01.22 - 30.06.22	01.01.23 - 30.06.23
<b>A. AKTYWA TRWAŁE</b>	<b>30 101 543,02</b>	<b>33 344 804,12</b>
<b>I. Wartości niematerialne i prawne</b>	<b>3 802 035,05</b>	<b>4 077 542,26</b>
1. Koszty zakończ. prac rozwojowych	2 957 835,05	3 604 742,26
2. Wartość firmy	-	-
3. Inne wartości niematerialne i prawne	-	-
4. Zaliczki na poczet wartości niematerialnych i prawnych	844 200,00	472 800,00
<b>II. Rzeczowe aktywa trwałe</b>	<b>408 846,98</b>	<b>449 714,79</b>
1. Środki trwałe	377 602,58	449 714,79
a) Grunty własne	-	-
b) Budynki i budowle	-	-
c) Urządzenia techniczne i maszyny	377 117,58	449 714,79
d) Środki transportu	-	-
e) Inne środki trwałe	485,00	-
2. Środki trwałe w budowie	31 244,40	-
3. Zaliczki na środki trwałe w budowie	-	-
<b>III. Należności długoterminowe</b>	<b>37 010,00</b>	<b>10 110,00</b>
1. Od jednostek powiązanych	-	-
2. Od pozostałych jednostek, w których jednostka posiada zaangażowanie w kapitale	-	-
3. Od pozostałych jednostek	37 010,00	10 110,00
<b>IV. Inwestycje długoterminowe</b>	<b>25 705 759,00</b>	<b>28 780 857,63</b>
1. Nieruchomości	-	-
2. Wartości niematerialne i prawne	-	-
3. Długoterminowe aktywa finansowe	25 705 759,00	28 780 857,63
a) w jednostkach powiązanych	25 705 759,00	28 780 857,63
- udziały lub akcje	25 705 759,00	25 705 759,00
- inne papiery wartościowe	-	-
- udzielone pożyczki	-	3 075 098,63
- inne długoterminowe aktywa finansowe	-	-
b) W pozostałych jednostkach, w których jednostka posiada zaangażowanie w kapitale	-	-
- udziały lub akcje	-	-
- inne papiery wartościowe	-	-
- udzielone pożyczki	-	-
- inne długoterminowe aktywa finansowe	-	-
c) W pozostałych jednostkach	-	-
- udziały lub akcje	-	-
- inne papiery wartościowe	-	-
- udzielone pożyczki	-	-
- inne długoterminowe aktywa finansowe	-	-
4. Inne inwestycje długoterminowe	-	-
<b>V. Długoterminowe rozliczenia międzyokresowe</b>	<b>147 891,99</b>	<b>26 579,44</b>
1. Aktywa z tytułu odroczonego podatku	124 150,00	1 728,00
2. Inne rozliczenia międzyokresowe	23 741,99	24 851,44
<b>B. AKTYWA OBROTOWE</b>	<b>24 661 082,59</b>	<b>27 605 699,23</b>
<b>I. Zapasy</b>	<b>4 150 407,99</b>	<b>6 583 823,10</b>
1. Materiały	-	-
2. Półprodukty i produkty w toku	-	-
3. Produkty gotowe	-	-
4. Towary	231 190,91	209 422,93
5. Zaliczki na poczet dostaw	3 919 217,08	6 374 400,17
<b>II. Należności krótkoterminowe</b>	<b>9 148 171,79</b>	<b>7 482 019,63</b>
1. Należności od jednostek powiązanych	1 410 887,41	920 479,18
a) Z tytułu dostaw i usług o okresie spłaty:	1 410 887,41	920 479,18
- do 12 miesięcy	1 410 887,41	920 479,18
- powyżej 12 miesięcy	-	-
- inne	-	-
3. Należności od pozostałych jednostek, w których jednostka posiada zaangażowanie w kapitale	-	-
a) Z tytułu dostaw i usług o okresie spłaty:	-	-
- do 12 miesięcy	-	-
- powyżej 12 miesięcy	-	-
- inne	-	-
3. Należności od pozostałych jednostek	7 737 284,38	6 561 540,45
a) Z tytułu dostaw i usług o okresie spłaty:	3 808 592,80	3 574 665,79
- do 12 miesięcy	3 808 592,80	3 574 665,79
- powyżej 12 miesięcy	-	-
b) Z tyt. podatków, dot., ceł, ZUS itp.	3 902 453,58	2 958 836,62
c) Inne	26 238,00	28 038,04
d) dochodzone na drodze sądowej	-	-
<b>III. Inwestycje krótkoterminowe</b>	<b>4 502 237,01</b>	<b>7 126 708,47</b>
1. Krótkoterminowe aktywa finansowe	4 502 237,01	7 126 708,47
a) W jednostkach powiązanych	2 606 602,11	6 241 333,00
- udziały lub akcje	-	-
- inne papiery wartościowe	-	-
- udzielone pożyczki	2 606 602,11	6 241 333,00
- inne krótkoterminowe aktywa finansowe	-	-
b) w pozostałych jednostkach	-	2 095,20
- udziały lub akcje	-	-
- inne papiery wartościowe	-	-
- udzielone pożyczki	-	-
- inne krótkoterminowe aktywa finansowe	-	2 095,20
c) środki pieniężne i inne aktywa	1 895 634,90	883 280,27
- środki pieniężne w kasie i na rachunku	1 895 634,90	881 590,33
- inne środki pieniężne	-	1 689,94
- inne aktywa pieniężne	-	-
2. Inne inwestycje krótkoterminowe	-	-
<b>IV. Krótkoterminowe rozliczenia międzyokresowe</b>	<b>6 860 265,80</b>	<b>6 413 148,03</b>
<b>C. NALEŻNE WPLATY NA KAPITAŁ (FUNDUSZ) PODSTAWOWY</b>	-	-
<b>D. UDZIAŁY (AKCJE) WŁASNE</b>	-	-
<b>SUMA AKTYWÓW</b>	<b>54 762 625,61</b>	<b>60 950 503,35</b>



<b>BILANS SPÓŁKI E-Muzyka</b>		
<b>PASYWA</b>	<b>2Q2022</b>	<b>2Q2023</b>
	<b>01.01.22 - 30.06.22</b>	<b>01.01.23 - 30.06.23</b>
<b>A. KAPITAŁ (FUNDUSZ) WŁASNY</b>	<b>43 291 784,23</b>	<b>32 910 847,01</b>
<b>I. Kapitał podstawowy</b>	<b>1 415 981,10</b>	<b>1 415 981,10</b>
<b>II. Kapitał zapasowy, w tym:</b>	<b>37 956 631,47</b>	<b>27 791 291,22</b>
- nadwyżka wartości sprzedanych (wartości emisyjnej) nad wartością nominalną akcji	27 764 086,14	27 764 086,14
<b>III. Kapitał (fundusz) z aktualizacji wyceny, w tym:</b>	-	-
- z tytułu aktualizacji wartości godziwej	-	-
<b>IV. Pozostałe kapitały (fundusze) rezerwowe, w tym:</b>	<b>2 000 000,00</b>	<b>2 000 000,00</b>
- tworzone zgodnie z umową (statutem) spółki	-	-
- na udziały (akcje) własne	2 000 000,00	2 000 000,00
<b>V. Zysk (strata) z lat ubiegłych</b>	-	-
<b>VI. Zysk (strata) netto</b>	<b>1 919 171,66</b>	<b>1 703 574,69</b>
<b>VII. Odpisy z zysku netto w ciągu roku</b>	-	-
<b>B. ZOBOWIĄZANIA I REZERWY NA ZOBOWIĄZANIA</b>	<b>11 470 841,38</b>	<b>28 039 656,34</b>
<b>I. Rezerwy na zobowiązania</b>	<b>1 196 837,70</b>	<b>32 360,00</b>
1. Rezerwa z tyt. odroczonego podatku dochodowego	14 366,00	32 360,00
2. Rezerwa na świadczenia emerytalne itp..	-	-
- długoterminowa	-	-
- krótkoterminowa	-	-
3. Pozostałe rezerwy	1 182 471,70	-
- długoterminowe	-	-
- krótkoterminowe	1 182 471,70	-
<b>II. Zobowiązania długoterminowe</b>	-	<b>5 111 766,96</b>
1. Wobec jednostek powiązanych	-	-
2. Wobec pozostałych jednostek, w których jednostka posiada zaangażowanie w kapitale	-	-
3. Wobec pozostałych jednostek	-	5 111 766,96
a) kredyty i pożyczki	-	4 971 514,59
b) z tyt. emisji papierów wartościowych	-	-
c) inne zobowiązania finansowe	-	140 252,37
d) zobowiązania wekslowe	-	-
e) inne	-	-
<b>III. Zobowiązania krótkoterminowe</b>	<b>5 898 183,68</b>	<b>19 065 733,94</b>
1. Wobec jednostek powiązanych	157 467,06	15 014 201,26
a) Z tytułu dostaw i usług o okresie spłaty:	157 467,06	712 792,15
- do 12 miesięcy	157 467,06	712 792,15
- powyżej 12 miesięcy	-	-
b) inne	-	14 301 409,11
2. Wobec jednostek pozostałych, w których jednostka posiada zaangażowanie w kapitale	-	-
a) Z tytułu dostaw i usług o okresie spłaty:	-	-
- do 12 miesięcy	-	-
- powyżej 12 miesięcy	-	-
b) inne	-	-
3. Wobec jednostek pozostałych	5 740 716,62	4 051 532,68
a) kredyty i pożyczki	413 497,80	-
b) z tytułu emisji papierów wartościowych	-	-
c) inne zobowiązania finansowe	83 479,00	41 138,36
d) z tytułu dostaw i usług o okresie spłaty:	3 970 521,40	3 692 395,59
- do 12 miesięcy	3 970 521,40	3 692 395,59
- powyżej 12 miesięcy	-	-
e) zaliczki otrzymane na dostawy	-	-
f) zobowiązania wekslowe	-	-
g) z tyt. podatków, dot., ceł, ZUS itp.	580 557,52	229 520,14
h) z tytułu wynagrodzeń	-	-
i) inne	692 660,90	88 478,59
3. Fundusze specjalne	-	-
<b>IV. Rozliczenia międzyokresowe</b>	<b>4 375 820,00</b>	<b>3 829 795,44</b>
1. Ujemna wartość firmy	-	-
2. Inne rozliczenia międzyokresowe	4 375 820,00	3 829 795,44
- długoterminowe	-	-
- krótkoterminowe	4 375 820,00	3 829 795,44
<b>SUMA PASYWÓW</b>	<b>54 762 625,61</b>	<b>60 950 503,35</b>

ZESTAWIENIE ZMIAN W KAPITALE WŁASNYM				
Pozycja	2Q2022	2Q-1Q 2022	2Q2023	2Q-1Q 2023
<b>I. Kapitał (fundusz) własny na początek okresu (BO)</b>	<b>42 371 057,95</b>	<b>41 372 612,57</b>	<b>45 508 681,43</b>	<b>46 327 402,73</b>
- korekty błędów podstawowych	0,00	0,00	0,00	0,00
<b>I.a. Kapitał (fundusz) własny na początek okresu (BO), po korektach</b>	<b>42 371 057,95</b>	<b>41 372 612,57</b>	<b>45 508 681,43</b>	<b>46 327 402,73</b>
1. Kapitał (fundusz) podstawowy na początek okresu	1 415 981,10	1 415 981,10	1 415 981,10	1 415 981,10
1.1. Zmiany kapitału (funduszu) podstawowego	0,00	0,00	0,00	0,00
a) zwiększenie (z tytułu)	0,00	0,00	0,00	0,00
- wydania udziałów (emisji akcji)	0,00	0,00	0,00	0,00
b) zmniejszenie (z tytułu)	0,00	0,00	0,00	0,00
- umorzenia udziałów (akcji)	0,00	0,00	0,00	0,00
- pokrycia straty	0,00	0,00	0,00	0,00
1.2. Kapitał (fundusz) podstawowy na koniec okresu	1 415 981,10	1 415 981,10	1 415 981,10	1 415 981,10
2. Należne wpłaty na kapitał podstawowy na początek okresu	0,00	0,00	0,00	0,00
2.1. Zmiana należnych wpłat na kapitał podstawowy	0,00	0,00	0,00	0,00
a) zwiększenie (z tytułu)	0,00	0,00	0,00	0,00
...	0,00	0,00	0,00	0,00
b) zmniejszenie (z tytułu)	0,00	0,00	0,00	0,00
...	0,00	0,00	0,00	0,00
2.2. Należne wpłaty na kapitał podstawowy na koniec okresu	0,00	0,00	0,00	0,00
3. Udziały (akcje) własne na początek okresu	0,00	0,00	0,00	0,00
a) zwiększenie	0,00	0,00	0,00	0,00
b) zmniejszenie	0,00	0,00	0,00	0,00
3.1. Udziały (akcje) własne na koniec okresu	0,00	0,00	0,00	0,00
4. Kapitał (fundusz) zapasowy na początek okresu	34 493 498,07	34 493 498,07	37 956 631,47	37 956 631,47
4.1. Zmiany kapitału (funduszu) zapasowego	3 463 133,40	3 463 133,40	0,00	0,00
a) zwiększenie (z tytułu)	3 463 133,40	3 463 133,40	0,00	0,00
- z podziału zysku (ponad wymaganą ustawowo minimalną wartość)	3 463 133,40	3 463 133,40	0,00	0,00
b) zmniejszenie (z tytułu)	0,00	0,00	10 165 340,25	10 165 340,25
wypłata dywidendy	0,00	0,00	10 165 340,25	10 165 340,25
4.2. Stan kapitału (funduszu) zapasowego na koniec okresu	0,00	0,00	27 791 291,22	27 791 291,22
5. Kapitał (fundusz) z aktualizacji wyceny na początek okresu	37 956 631,47	37 956 631,47	0,00	0,00
5.1. Zmiany kapitału (funduszu) z aktualizacji wyceny	0,00	0,00	0,00	0,00
a) zwiększenie (z tytułu)	0,00	0,00	0,00	0,00
b) zmniejszenie (z tytułu)	0,00	0,00	0,00	0,00
- zbycie akcji	0,00	0,00	0,00	0,00
5.2. Kapitał (fundusz) z aktualizacji wyceny na koniec okresu	0,00	0,00	0,00	0,00
6. Pozostałe kapitały (fundusze) rezerwowe na początek okresu	0,00	0,00	2 000 000,00	2 000 000,00
6.1. Zmiany pozostałych kapitałów (funduszy) rezerwowych	2 000 000,00	2 000 000,00	0,00	0,00
a) zwiększenie (z tytułu)	0,00	0,00	0,00	0,00
...	0,00	0,00	0,00	0,00
b) zmniejszenie (z tytułu)	0,00	0,00	0,00	0,00
...	0,00	0,00	0,00	0,00
6.2. Pozostałe kapitały (fundusze) rezerwowe na koniec okresu	0,00	0,00	2 000 000,00	2 000 000,00
7. Zysk (strata) z lat ubiegłych na początek okresu	0,00	0,00	4 136 068,86	4 954 790,16
7.1. Zysk z lat ubiegłych na początek okresu	2 000 000,00	2 000 000,00	4 136 068,86	4 954 790,16
- korekty błędów podstawowych	4 461 578,78	3 463 133,40	0,00	0,00
7.2. Zysk z lat ubiegłych na początek okresu, po korektach	4 461 578,78	3 463 133,40	4 136 068,86	4 954 790,16
a) zwiększenie (z tytułu)	0,00	0,00	0,00	0,00
- podziału zysku z lat ubiegłych	4 461 578,78	3 463 133,40	0,00	0,00
b) zmniejszenie (z tytułu)	0,00	0,00	4 136 068,86	4 136 068,86
- wypłata dywidendy	0,00	0,00	4 136 068,86	4 136 068,86
- na kapitał zapasowy	3 463 133,40	3 463 133,40	0,00	0,00
7.3. Zysk z lat ubiegłych na koniec okresu	0,00	0,00	0,00	818 721,30
7.4. Strata z lat ubiegłych na początek okresu	3 463 133,40	3 463 133,40	0,00	0,00
- korekty błędów podstawowych	998 445,38	0,00	0,00	0,00
7.5. Strata z lat ubiegłych na początek okresu, po korektach	0,00	0,00	0,00	0,00
a) zwiększenie (z tytułu)	0,00	0,00	0,00	0,00
- przeniesienia straty z lat ubiegłych do pokrycia	0,00	0,00	0,00	0,00
b) zmniejszenie (z tytułu) pokrycia	0,00	0,00	0,00	0,00
7.6. Strata z lat ubiegłych na koniec okresu	0,00	0,00	0,00	0,00
7.7. Zysk (strata) z lat ubiegłych na koniec okresu	0,00	0,00	0,00	818 721,30
8. Wynik netto	0,00	0,00	1 703 574,69	884 853,39
a) zysk netto	998 445,38	0,00	1 703 574,69	884 853,39
b) strata netto	920 726,28	1 919 171,66	0,00	0,00
c) odpisy z zysku	920 726,28	1 919 171,66	0,00	0,00
<b>II. Kapitał (fundusz) własny na koniec okresu (BZ)</b>	<b>43 291 784,23</b>	<b>43 291 784,23</b>	<b>32 910 847,01</b>	<b>32 910 847,01</b>
<b>III. Kapitał (fundusz) własny, po uwzględnieniu proponowanego podziału zysku (pokrycia straty)</b>	<b>43 291 784,23</b>	<b>43 291 784,23</b>	<b>32 910 847,01</b>	<b>32 910 847,01</b>

**Skonsolidowane Sprawozdanie Finansowe**  
**Grupy Kapitałowej e-MUZYKA S.A. na 30.06.2023 r.**

**Skonsolidowany Rachunek Zysków i Strat**

Poz.	01.01. - 30.06.2022	01.04. - 30.06.2022	01.01. - 30.06.2023	01.04. - 30.06.2023
<b>A. Przychody netto ze sprzedaży i zrównane z nimi, w tym:</b>	<b>108 881 528,99</b>	<b>59 490 373,19</b>	<b>83 933 830,95</b>	<b>42 157 957,54</b>
- od jednostki dominującej wyższego szczebla	5 308 428,44	3 020 306,49	3 245 008,62	1 594 949,77
I. Przychody netto ze sprzedaży produktów	105 370 520,80	57 831 337,98	79 984 917,03	40 344 693,91
II. Zmiana stanu produktów (zwiększenie - wartość dodatnia, zmniejszenie - wartość ujemna)	0,00	0,00	0,00	0,00
III. Koszty wytworzenia produktów na własne potrzeby jednostki	0,00	0,00	0,00	0,00
IV. Przychody netto ze sprzedaży towarów i materiałów	3 511 008,19	1 659 035,21	3 948 913,92	1 813 263,63
<b>B. Koszty działalności operacyjnej</b>	<b>106 066 062,99</b>	<b>57 278 676,72</b>	<b>82 162 662,98</b>	<b>41 039 083,40</b>
I. Amortyzacja	1 143 171,82	562 701,73	1 355 218,09	671 442,64
II. Zużycie materiałów i energii	249 736,20	184 664,31	178 307,96	86 146,56
III. Usługi obce	76 203 982,85	42 097 381,30	53 810 218,00	26 596 770,46
IV. Podatki i opłaty, w tym:	14 454,00	2 590,00	5 647,96	3 776,74
- podatek akcyzowy	0,00	0,00	0,00	0,00
V. Wynagrodzenia	2 645 802,01	1 201 761,52	2 673 517,74	1 310 630,73
VI. Ubezpieczenie społeczne i inne świadczenia, w tym:	326 317,90	169 052,10	362 833,35	190 503,97
- emerytalne	0,00	0,00	0,00	0,00
VII. Pozostałe koszty rodzajowe	22 698 528,97	12 007 222,60	20 538 012,25	10 147 381,62
VIII. Wartość sprzedanych towarów i materiałów	2 784 069,24	1 053 303,16	3 238 907,63	2 032 430,68
<b>C. Zysk (strata) ze sprzedaży (A-B)</b>	<b>2 815 466,00</b>	<b>2 211 696,47</b>	<b>1 771 167,97</b>	<b>1 118 874,14</b>
<b>D. Pozostałe przychody operacyjne</b>	<b>701,67</b>	<b>2,91</b>	<b>6 392,65</b>	<b>153,04</b>
I. Zysk z tytułu rozchodu niefinansowych aktywów trwałych	0,00	0,00	0,00	0,00
II. Dotacje	0,00	0,00	0,00	0,00
III. Aktualizacja wartości aktywów niefinansowych	0,00	0,00	0,00	0,00
IV. Inne przychody operacyjne	701,67	2,91	6 392,65	153,04
<b>E. Pozostałe koszty operacyjne</b>	<b>36 805,74</b>	<b>2 465,49</b>	<b>16 226,30</b>	<b>15 410,02</b>
I. Strata z tytułu rozchodu niefinansowych aktywów trwałych	0,00	0,00	0,00	0,00
II. Aktualizacja wartości aktywów niefinansowych	0,00	0,00	0,00	0,00
III. Inne koszty operacyjne	36 805,74	2 465,49	16 226,30	15 410,02
<b>F. Zysk (strata) z działalności operacyjnej (C+D-E)</b>	<b>2 779 361,93</b>	<b>2 209 233,89</b>	<b>1 761 334,32</b>	<b>1 103 617,16</b>
<b>G. Przychody finansowe</b>	<b>132 678,48</b>	<b>37 393,99</b>	<b>98 603,48</b>	<b>45 066,89</b>
I. Dywidendy i udziały w zyskach, w tym:	0,00	0,00	0,00	0,00
a) od jednostek powiązanych, w tym:	0,00	0,00	0,00	0,00
- w których jednostka posiada zaangażowanie w kapitale	0,00	0,00	0,00	0,00
b) od jednostek pozostałych, w tym:	0,00	0,00	0,00	0,00
- w których jednostka posiada zaangażowanie w kapitale	0,00	0,00	0,00	0,00
II. Odsetki, w tym:	9 194,65	9 095,87	9 282,65	23 979,69
- od jednostek powiązanych	0,00	0,00	0,00	14 697,04
III. Zysk z tytułu rozchodu aktywów finansowych, w tym:	0,00	0,00	0,00	0,00
- w jednostkach powiązanych	0,00	0,00	0,00	0,00
IV. Aktualizacja wartości aktywów finansowych	0,00	0,00	0,00	0,00
V. Inne	123 483,83	28 298,12	89 320,83	21 087,20
<b>H. Koszty finansowe</b>	<b>430 022,97</b>	<b>224 482,68</b>	<b>899 666,99</b>	<b>507 097,36</b>
I. Odsetki, w tym:	221 850,76	133 389,19	565 693,23	267 029,17
- dla jednostek powiązanych	82 960,66	52 052,54	160 030,94	66 869,67
II. Strata z tytułu rozchodu aktywów finansowych, w tym:	0,00	0,00	0,00	0,00
- w jednostkach powiązanych	0,00	0,00	0,00	0,00
III. Aktualizacja wartości aktywów finansowych	0,00	0,00	0,00	2 095,20
IV. Inne	208 172,21	91 093,49	333 973,76	237 972,99
<b>I. Zysk (strata) na sprzedaży całości lub części udziałów jednostek podporządkowanych</b>	<b>0,00</b>	<b>0,00</b>	<b>0,00</b>	<b>0,00</b>
<b>J. Zysk (strata) z działalności gospodarczej (F+G-H+I)</b>	<b>2 482 017,44</b>	<b>2 022 145,20</b>	<b>960 270,81</b>	<b>641 586,69</b>
<b>K. Odpis wartości firmy</b>	<b>1 841 484,90</b>	<b>920 742,45</b>	<b>1 841 484,90</b>	<b>920 742,45</b>
I. Odpis wartości firmy - jednostki zależne	1 841 484,90	920 742,45	1 841 484,90	920 742,45
II. Odpis wartości firmy - jednostki stwarzające	0,00	0,00	0,00	0,00
<b>L. Odpis ujemnej wartości firmy</b>	<b>0,00</b>	<b>0,00</b>	<b>0,00</b>	<b>0,00</b>
I. Odpis ujemnej wartości firmy - jednostki zależne	0,00	0,00	0,00	0,00
II. Odpis ujemnej wartości firmy - jednostki współzależne	0,00	0,00	0,00	0,00
<b>M. Zysk (strata) w udziałach w jednostkach podporządkowanych wycenianych metodą praw własności</b>	<b>0,00</b>	<b>0,00</b>	<b>0,00</b>	<b>0,00</b>
<b>N. Zysk (strata) brutto (J+K+L+/-M)</b>	<b>640 532,54</b>	<b>1 101 402,75</b>	<b>-881 214,08</b>	<b>-279 155,76</b>
<b>O. Podatek dochodowy</b>	<b>436 571,00</b>	<b>222 614,00</b>	<b>364 792,00</b>	<b>203 080,00</b>
<b>P. Pozostałe obowiązkowe zmniejszenia zysku (zwiększenia straty)</b>	<b>0,00</b>	<b>0,00</b>	<b>0,00</b>	<b>0,00</b>
<b>R. Zyski (straty) mniejszości</b>	<b>0,00</b>	<b>0,00</b>	<b>0,00</b>	<b>0,00</b>
<b>S. Zysk (strata) netto (N-O-P+/-R)</b>	<b>203 961,54</b>	<b>878 788,75</b>	<b>-1 246 006,08</b>	<b>-482 235,76</b>

## Skonsolidowane Sprawozdanie Finansowe Grupy Kapitałowej e-MUZYKA S.A. na 30.06.2023 r.

### Skonsolidowany bilans - Aktywa

Poz.	<u>30.06.2022</u>	<u>30.06.2023</u>
<b>A. AKTYWA TRWAŁE</b>	<b>39 518 197,97</b>	<b>36 824 289,69</b>
<b>I. Wartości niematerialne i prawne</b>	<b>6 800 033,98</b>	<b>8 601 016,91</b>
1. Koszty zakończonych prac rozwojowych	2 957 835,05	3 604 742,26
2. Wartość firmy	0,00	0,00
3. Inne wartości niematerialne i prawne	2 997 998,93	3 411 735,89
4. Zaliczki na wartości niematerialne i prawne	844 200,00	1 584 538,76
<b>II. Wartość firmy jednostek podporządkowanych</b>	<b>31 305 243,22</b>	<b>27 622 273,43</b>
1. Wartość firmy - jednostki zależne	31 305 243,22	27 622 273,43
2. Wartość firmy - jednostki współzależne	0,00	0,00
<b>III. Rzeczowe aktywa trwałe</b>	<b>1 132 800,66</b>	<b>449 714,79</b>
1. Środki trwałe	377 602,58	449 714,79
<i>a) grunty (w tym prawo użytkowania wieczystego gruntu)</i>	0,00	0,00
<i>b) budynki, lokale, prawa do lokali i obiekty inżynierii lądowej i wodnej</i>	0,00	0,00
<i>c) urządzenia techniczne i maszyny</i>	377 117,58	449 714,79
<i>d) środki transportu</i>	0,00	0,00
<i>e) inne środki trwałe</i>	485,00	0,00
2. Środki trwałe w budowie	755 198,08	0,00
3. Zaliczki na środki trwałe w budowie	0,00	0,00
<b>IV. Należności długoterminowe</b>	<b>37 010,00</b>	<b>18 897,00</b>
1. Od jednostek powiązanych	0,00	0,00
Od pozostałych jednostek, w których jednostka posiada zaangażowanie	0,00	0,00
2. w kapitale	0,00	0,00
3. Od pozostałych jednostek	37 010,00	18 897,00
<b>V. Inwestycje długoterminowe</b>	<b>0,00</b>	<b>0,00</b>
1. Nieruchomości	0,00	0,00
2. Wartości niematerialne i prawne	0,00	0,00
3. Długoterminowe aktywa finansowe	0,00	0,00
a) w jednostkach zależnych i współzależnych niewycenianych metodą konsolidacji pełnej lub metodą proporcjonalną	0,00	0,00
- udziały lub akcje	0,00	0,00
- inne papiery wartościowe	0,00	0,00
- udzielone pożyczki	0,00	0,00
- inne długoterminowe aktywa finansowe	0,00	0,00
b) w jednostkach zależnych, współzależnych i stowarzyszonych wycenianych metodą praw własności	0,00	0,00
- udziały lub akcje	0,00	0,00
- inne papiery wartościowe	0,00	0,00
- udzielone pożyczki	0,00	0,00
- inne długoterminowe aktywa finansowe	0,00	0,00
c) w pozostałych jednostkach	0,00	0,00
- udziały lub akcje	0,00	0,00
- inne papiery wartościowe	0,00	0,00
- udzielone pożyczki	0,00	0,00
- inne długoterminowe aktywa finansowe	0,00	0,00
4. Inne inwestycje długoterminowe	0,00	0,00
<b>VI. Długoterminowe rozliczenia międzyokresowe</b>	<b>243 110,11</b>	<b>132 387,56</b>
1. Aktywa z tytułu odroczonego podatku dochodowego	219 368,12	107 536,12
2. Inne rozliczenia międzyokresowe	23 741,99	24 851,44

<b>B. AKTYWA OBROTOWE</b>	<b>58 813 253,80</b>	<b>43 766 761,77</b>
<b>I. Zapasy</b>	<b>4 150 407,99</b>	<b>18 393 932,43</b>
1. Materiały	0,00	0,00
2. Półprodukty i produkty w toku	0,00	0,00
3. Produkty gotowe	0,00	0,00
4. Towary	231 190,91	209 422,93
5. Zaliczki na dostawy i usługi	3 919 217,08	18 184 509,50
<b>II. Należności krótkoterminowe</b>	<b>12 536 848,95</b>	<b>10 827 643,59</b>
1. Należności od jednostek powiązanych	1 721 880,30	1 586 065,04
a) z tytułu dostaw i usług, o okresie spłaty:	1 721 880,30	581 490,23
- do 12 miesięcy	1 721 880,30	581 490,23
- powyżej 12 miesięcy	0,00	0,00
b) inne	0,00	1 004 574,81
2. Należności od pozostałych jednostek, w których jednostka posiada zaangażowanie w kapitale	0,00	0,00
a) z tytułu dostaw i usług, o okresie spłaty:	0,00	0,00
- do 12 miesięcy	0,00	0,00
- powyżej 12 miesięcy	0,00	0,00
b) inne	0,00	0,00
3. Należności od pozostałych jednostek	10 814 968,65	9 241 578,55
a) z tytułu dostaw i usług, o okresie spłaty:	4 862 204,98	4 276 716,14
- do 12 miesięcy	4 862 204,98	4 276 716,14
- powyżej 12 miesięcy	0,00	0,00
b) z tytułu podatków, dotacji, ceł, ubezpieczeń społecznych i zdrowotnych oraz innych tytułów publicznoprawnych	5 144 329,55	3 736 135,75
c) inne	808 434,12	1 228 726,66
d) dochodzone na drodze sądowej	0,00	0,00
<b>III. Inwestycje krótkoterminowe</b>	<b>11 736 363,49</b>	<b>5 226 249,52</b>
1. Krótkoterminowe aktywa finansowe	11 736 363,49	5 226 249,52
a) w jednostkach zależnych i współzależnych	0,00	0,00
- udziały lub akcje	0,00	0,00
- inne papiery wartościowe	0,00	0,00
- udzielone pożyczki	0,00	0,00
- inne krótkoterminowe aktywa finansowe	0,00	0,00
b) w jednostkach stowarzyszonych	0,00	0,00
- udziały lub akcje	0,00	0,00
- inne papiery wartościowe	0,00	0,00
- udzielone pożyczki	0,00	0,00
- inne krótkoterminowe aktywa finansowe	0,00	0,00
c) w pozostałych jednostkach	0,00	42 863,98
- udziały lub akcje	0,00	0,00
- inne papiery wartościowe	0,00	0,00
- udzielone pożyczki	0,00	40 768,78
- inne krótkoterminowe aktywa finansowe	0,00	2 095,20
d) środki pieniężne i inne aktywa pieniężne	11 736 363,49	5 183 385,54
- środki pieniężne w kasie i na rachunkach	11 111 788,76	4 298 174,44
- inne środki pieniężne	624 574,73	885 211,10
- inne aktywa pieniężne	0,00	0,00
2. Inne inwestycje krótkoterminowe	0,00	0,00
<b>IV. Krótkoterminowe rozliczenia międzyokresowe</b>	<b>30 389 633,37</b>	<b>9 318 936,23</b>
<b>C. NALEŻNE WPŁATY NA KAPITAŁ (FUNDUSZ) PODSTAWOWY</b>	<b>0,00</b>	<b>0,00</b>
<b>D. UDZIAŁY (AKCJE) WŁASNE</b>	<b>0,00</b>	<b>0,00</b>
<b>AKTYWA RAZEM</b>	<b>98 331 451,77</b>	<b>80 591 051,46</b>

**Skonsolidowane Sprawozdanie Finansowe**  
**Grupy Kapitałowej e-MUZYKA S.A. na 30.06.2023 r.**

**Skonsolidowany bilans - Pasywa**

Poz	<u>30.06.2022</u>	<u>30.06.2023</u>
<b>A. Kapitał (fundusz) własny</b>	<b>38 607 403,75</b>	<b>22 152 601,06</b>
I. Kapitał (fundusz) podstawowy	1 415 981,10	1 415 981,10
II. Kapitał (fundusz) zapasowy, w tym: <i>nadwyżka wartości sprzedaży (wartości emisyjnej) nad wartością nominalną udziałów (akcji)</i>	37 956 631,47	27 791 291,22
	27 764 086,14	27 764 086,14
III. Kapitał (fundusz) z aktualizacji wyceny, w tym: <i>z tytułu aktualizacji wartości godziwej</i>	0,00	0,00
	0,00	0,00
IV. Pozostałe kapitały (fundusze) rezerwowe, w tym: <i>tworzone zgodnie z umową (statutem) spółki na udziały (akcje) własne</i>	2 000 000,00	2 000 000,00
	0,00	0,00
	2 000 000,00	2 000 000,00
V. Różnice kursowe z przeliczenia	0,00	0,00
VI. Zysk (strata) z lat ubiegłych	-2 969 170,37	-7 808 665,18
VII. Zysk (strata) netto	203 961,54	-1 246 006,09
VIII. Odpisy z zysku netto w ciągu roku obrotowego (wielkość ujemna)	0,00	0,00
<b>B. Kapitał mniejszości</b>	<b>0,00</b>	<b>0,00</b>
<b>C. Ujemna wartość firmy jednostek podporządkowanych</b>	<b>0,00</b>	<b>0,00</b>
I. Ujemna wartość firmy - jednostki zależne	0,00	0,00
II. Ujemna wartość firmy - jednostki współzależne	0,00	0,00
<b>D. Zobowiązania i rezerwy na zobowiązania</b>	<b>59 724 048,02</b>	<b>58 438 450,40</b>
<b>I. Rezerwy na zobowiązania</b>	<b>1 196 837,70</b>	<b>32 360,00</b>
1. Rezerwa z tytułu odroczonego podatku dochodowego	14 366,00	32 360,00
2. Rezerwa na świadczenia emerytalne i podobne	0,00	0,00
- długoterminowa	0,00	0,00
- krótkoterminowa	0,00	0,00
3. Pozostałe rezerwy	1 182 471,70	0,00
- długoterminowe	0,00	0,00
- krótkoterminowe	1 182 471,70	0,00
<b>II. Zobowiązania długoterminowe</b>	<b>0,00</b>	<b>5 111 766,96</b>
1. Wobec jednostek powiązanych	0,00	0,00
2. Wobec pozostałych jednostek, w których jednostka posiada zaangażowanie w kapitale	0,00	0,00
3. Wobec pozostałych jednostek	0,00	5 111 766,96
a) kredyty i pożyczki	0,00	4 971 514,59
b) z tytułu emisji dłużnych papierów wartościowych	0,00	0,00
c) inne zobowiązania finansowe	0,00	0,00
d) inne	0,00	140 252,37
<b>III. Zobowiązania krótkoterminowe</b>	<b>20 545 700,06</b>	<b>31 027 387,93</b>
1. Wobec jednostek powiązanych	2 796 580,13	16 691 183,25
a) z tytułu dostaw i usług, o okresie wymagalności:	679 546,02	95 615,25
- do 12 miesięcy	679 546,02	95 615,25
- powyżej 12 miesięcy	0,00	0,00
b) inne	2 117 034,11	16 595 568,00
2. Wobec pozostałych jednostek, w których jednostka posiada zaangażowanie w kapitale	0,00	0,00
a) z tytułu dostaw i usług, o okresie wymagalności:	0,00	0,00
- do 12 miesięcy	0,00	0,00
- powyżej 12 miesięcy	0,00	0,00
b) inne	0,00	0,00
3. Wobec pozostałych jednostek	17 749 119,93	14 336 204,68
a) kredyty i pożyczki	413 497,80	12 328,77
b) z tytułu emisji dłużnych papierów wartościowych	0,00	0,00
c) inne zobowiązania finansowe	83 479,00	41 138,36
d) z tytułu dostaw i usług, o okresie wymagalności:	11 114 097,59	8 814 000,00
- do 12 miesięcy	11 114 097,59	8 814 000,00
- powyżej 12 miesięcy	0,00	0,00
e) zaliczki otrzymane na dostawy i usługi	0,00	0,00
f) zobowiązania wekslowe	0,00	0,00
g) z tytułu podatków, ceł, ubezpieczeń społecznych i zdrowotnych oraz innych tytułów publicznoprawnych	655 337,25	247 841,81
h) z tytułu wynagrodzeń	1,23	0,00
i) inne	5 482 707,06	5 220 895,74
3. Fundusze specjalne	0,00	0,00
<b>IV. Rozliczenia międzyokresowe</b>	<b>37 981 510,26</b>	<b>22 266 935,51</b>
1. Ujemna wartość firmy	0,00	0,00
2. Inne rozliczenia międzyokresowe	37 981 510,26	22 266 935,51
- długoterminowe	0,00	0,00
- krótkoterminowe	37 981 510,26	22 266 935,51
<b>RAZEM PASywa</b>	<b>98 331 451,77</b>	<b>80 591 051,46</b>

**Skonsolidowane Sprawozdanie Finansowe Grupy Kapitałowej e-MUZYKA S.A. na 30.06.2023 r.**

**Skonsolidowane przepływy pieniężne**

	01.01. - 30.06.2022	01.04. - 30.06.2022	01.01. - 30.06.2023	01.04. - 30.06.2023
<b>A. Przepływy środków pieniężnych z działalności operacyjnej</b>				
<b>I. Zysk / Strata netto</b>	<b>203 961,54</b>	<b>878 788,75</b>	<b>-1 246 006,09</b>	<b>-482 235,76</b>
<b>II. Korekty razem</b>	<b>5 468 778,90</b>	<b>-2 175 677,60</b>	<b>5 045 523,49</b>	<b>4 213 835,40</b>
1. Zysk (strata) mniejszości	0,00	0,00	0,00	0,00
2. Zysk (strata) z udziałów (akcji) w jednostkach wycenianych metodą praw własności	0,00	0,00	0,00	0,00
3. Amortyzacja	1 143 171,82	562 701,73	1 355 218,09	671 442,64
4. Odpisy wartości firmy	1 841 484,90	920 742,45	1 841 484,90	920 742,45
5. Odpisy ujemnej wartości firmy	0,00	0,00	0,00	0,00
6. Zysk (straty) z tytułu różnic kursowych	0,00	0,00	-475,74	0,00
7. Odsetki i udziały w zyskach (dywidendy)	339 294,61	204 540,27	483 718,75	182 754,31
8. Zysk (strata) z działalności inwestycyjnej	83 479,00	0,00	0,00	0,00
9. Zmiana stanu rezerw	55 668,91	105 000,00	-67 959,10	0,00
10. Zmiana stanu zapasów	-347 471,93	-2 184 568,14	-3 711 882,05	-1 297 795,22
11. Zmiana stanu należności	2 464 228,33	-646 021,05	1 734 314,31	-1 498 905,40
12. Zmiana stanu zobowiązań krótkoterminowych, z wyjątkiem pożyczek i kredytów	1 285 237,82	4 978 680,18	11 056 745,64	16 351 827,39
13. Zmiana stanu rozliczeń międzyokresowych	-1 396 314,56	-6 116 753,04	6 655 767,80	3 185 178,34
14. Inne korekty z działalności operacyjnej	0,00	0,00	-14 301 409,11	-14 301 409,11
<b>III. Przepływy pieniężne netto z działalności operacyjnej (I+II)</b>	<b>5 672 740,44</b>	<b>-1 296 888,85</b>	<b>3 799 517,40</b>	<b>3 731 599,64</b>
<b>B. Przepływy środków pieniężnych z działalności inwestycyjnej</b>				
<b>I. Wpływy</b>	<b>0,00</b>	<b>0,00</b>	<b>29 958,14</b>	<b>19 958,14</b>
1. Zbycie wartości niematerialnych i prawnych oraz rzeczowych aktywów trwałych	0,00	0,00	0,00	0,00
2. Zbycie inwestycji w nieruchomości oraz wartości niematerialne i prawne	0,00	0,00	0,00	0,00
3. Z aktywów finansowych, w tym:	0,00	0,00	29 958,14	19 958,14
a) w jednostkach wycenianych metodą praw własności	0,00	0,00	0,00	0,00
b) w pozostałych jednostkach:	0,00	0,00	29 958,14	19 958,14
- zbycie aktywów finansowych	0,00	0,00	0,00	0,00
- dywidendy i udziały w zyskach	0,00	0,00	0,00	0,00
- spłata udzielonych pożyczek długoterminowych	0,00	0,00	0,00	0,00
- odsetki	0,00	0,00	4 958,14	4 958,14
- inne wpływy z aktywów finansowych	0,00	0,00	25 000,00	15 000,00
4. Inne wpływy inwestycyjne	0,00	0,00	0,00	0,00
<b>II. Wydatki</b>	<b>1 373 156,44</b>	<b>1 012 565,73</b>	<b>1 605 608,49</b>	<b>877 482,74</b>
1. Nabycie wartości niematerialnych i prawnych oraz rzeczowych aktywów trwałych	1 373 156,44	1 012 565,73	1 605 608,49	877 482,74
2. Inwestycje w nieruchomości oraz wartości niematerialne i prawne	0,00	0,00	0,00	0,00
3. Na aktywa finansowe, w tym:	0,00	0,00	0,00	0,00
a) w jednostkach wycenianych metodą praw własności	0,00	0,00	0,00	0,00
b) w pozostałych jednostkach:	0,00	0,00	0,00	0,00
- nabycie aktywów finansowych	0,00	0,00	0,00	0,00
- udzielone pożyczki długoterminowe	0,00	0,00	0,00	0,00
4. Dywidendy i inne udziały w zyskach wypłacone udziałowcom (akcjonariuszom) mniejszościowym	0,00	0,00	0,00	0,00
5. Inne wydatki inwestycyjne	0,00	0,00	0,00	0,00
<b>III. Przepływy pieniężne netto z działalności inwestycyjnej (I-II)</b>	<b>-1 373 156,44</b>	<b>-1 012 565,73</b>	<b>-1 575 650,35</b>	<b>-857 524,60</b>
<b>C. Przepływy środków pieniężnych z działalności finansowej</b>				
<b>I. Wpływy</b>	<b>0,00</b>	<b>0,00</b>	<b>3 478 002,41</b>	<b>-1 098 552,82</b>
1. Wpływy netto z wydania udziałów (emisji akcji) i innych instrumentów kapitałowych oraz dopłat do kapitału	0,00	0,00	0,00	0,00
2. Kredyty i pożyczki	0,00	0,00	3 478 002,41	-1 098 552,82
3. Emisja dłużnych papierów wartościowych	0,00	0,00	0,00	0,00
4. Inne wpływy finansowe	0,00	0,00	0,00	0,00
<b>II. Wydatki</b>	<b>147 702,68</b>	<b>90 306,39</b>	<b>3 448 764,79</b>	<b>3 235 089,46</b>
1. Nabycie udziałów (akcji) własnych	0,00	0,00	0,00	0,00
2. Dywidendy i inne wypłaty na rzecz właścicieli	0,00	0,00	0,00	0,00
3. Inne, niż wypłaty na rzecz właścicieli, wydatki z tytułu podziału zysku	0,00	0,00	0,00	0,00
4. Spłaty kredytów i pożyczek	0,00	0,00	3 000 000,00	3 000 000,00
5. Wykup dłużnych papierów wartościowych	0,00	0,00	0,00	0,00
6. Z tytułu innych zobowiązań finansowych	0,00	0,00	0,00	0,00
7. Płatności zobowiązań z tytułu umów leasingu finansowego	0,00	0,00	61 256,81	40 687,61
8. Odsetki	147 702,68	90 306,39	387 507,98	194 401,85
9. Inne wydatki finansowe	0,00	0,00	0,00	0,00
<b>III. Przepływy pieniężne netto z działalności finansowej (I-II)</b>	<b>-147 702,68</b>	<b>-90 306,39</b>	<b>29 237,62</b>	<b>-4 333 642,28</b>
<b>D. Przepływy pieniężne netto razem</b>	<b>4 151 881,32</b>	<b>-2 399 760,97</b>	<b>2 253 104,67</b>	<b>-1 459 567,24</b>
<b>E. Bilansowa zmiana stanu środków pieniężnych, w tym</b>	<b>4 151 881,32</b>	<b>-2 399 760,97</b>	<b>2 253 104,67</b>	<b>-1 459 567,24</b>
- zmiana stanu środków pieniężnych z tytułu różnic kursowych	0,00	0,00	475,74	0,00
<b>F. Środki pieniężne na początek okresu</b>	<b>7 584 482,17</b>	<b>14 136 124,46</b>	<b>2 930 280,87</b>	<b>6 642 952,78</b>
<b>G. Środki pieniężne na koniec okresu (F+D), w tym</b>	<b>11 736 363,49</b>	<b>11 736 363,49</b>	<b>5 183 385,54</b>	<b>5 183 385,54</b>
- o ograniczonej możliwości dysponowania	0,00	0,00	297 101,50	297 101,50

**Skonsolidowane Sprawozdanie Finansowe**  
**Grupy Kapitałowej e-MUZYKA na 30.06.2023 r.**

**Skonsolidowane zestawienie zmian w kapitale własnym**

	01.01. - 30.06.2022	01.04. - 30.06.2022	01.01. - 30.06.2023	01.04. - 30.06.2023
<b>I. Kapitał (fundusz) własny na początek okresu (BO)</b>	<b>38 403 442,20</b>	<b>37 728 614,99</b>	<b>37 700 016,25</b>	<b>36 936 245,92</b>
- korekty błędów	0,00	0,00	0,00	0,00
<b>I.a Kapitał (fundusz) własny na początek okresu (BO), po korektach błędów</b>	<b>38 403 442,20</b>	<b>37 728 614,99</b>	<b>37 700 016,25</b>	<b>36 936 245,92</b>
<b>1. Kapitał (fundusz) podstawowy na początek okresu</b>	<b>1 415 981,10</b>	<b>1 415 981,10</b>	<b>1 415 981,10</b>	<b>1 415 981,10</b>
1.1 Zmiany kapitału (funduszu) podstawowego	0,00	0,00	0,00	0,00
a) zwiększenie (z tytułu)	0,00	0,00	0,00	0,00
- wydania akcji (udziałów)	0,00	0,00	0,00	0,00
b) zmniejszenie (z tytułu)	0,00	0,00	0,00	0,00
- umorzenie akcji (udziałów)	0,00	0,00	0,00	0,00
<b>1.2 Kapitał (fundusz) podstawowy na koniec okresu</b>	<b>1 415 981,10</b>	<b>1 415 981,10</b>	<b>1 415 981,10</b>	<b>1 415 981,10</b>
<b>2. Kapitał (fundusz) zapasowy na początek okresu</b>	<b>34 493 498,07</b>	<b>34 493 498,07</b>	<b>37 956 631,47</b>	<b>37 956 631,47</b>
2.1 Zmiany kapitału (funduszu) zapasowego	3 463 133,40	3 463 133,40	-10 165 340,25	-10 165 340,25
a) zwiększenie (z tytułu)	3 463 133,40	3 463 133,40	0,00	0,00
- wydania udziałów (emisji akcji) powyżej wartości nominalnej	0,00	0,00	0,00	0,00
- podziału zysku ponad wymaganą ustawowo minimalną wartość	3 463 133,40	3 463 133,40	0,00	0,00
b) zmniejszenie (z tytułu)	0,00	0,00	10 165 340,25	10 165 340,25
- wypłata dywidendy	0,00	0,00	10 165 340,25	10 165 340,25
<b>2.2 Stan kapitału (funduszu) zapasowego na koniec okresu</b>	<b>37 956 631,47</b>	<b>37 956 631,47</b>	<b>27 791 291,22</b>	<b>27 791 291,22</b>
<b>3. Kapitał (fundusz) z aktualizacji wyceny na początek okresu-zmiany przyjętych zasad (polityki) rachunkowości</b>	<b>0,00</b>	<b>0,00</b>	<b>0,00</b>	<b>0,00</b>
3.1 Zmiany kapitału (funduszu) z aktualizacji wyceny	0,00	0,00	0,00	0,00
a) zwiększenie (z tytułu)	0,00	0,00	0,00	0,00
b) zmniejszenie (z tytułu)	0,00	0,00	0,00	0,00
- zbycia środków trwałych	0,00	0,00	0,00	0,00
<b>3.2 Kapitał (fundusz) z aktualizacji wyceny na koniec okresu</b>	<b>0,00</b>	<b>0,00</b>	<b>0,00</b>	<b>0,00</b>
<b>4. Pozostałe kapitały (fundusze) rezerwowe na początek okresu</b>	<b>2 000 000,00</b>	<b>2 000 000,00</b>	<b>2 000 000,00</b>	<b>2 000 000,00</b>
4.1 Zmiany pozostałych kapitałów (funduszy) rezerwowych	0,00	0,00	0,00	0,00
a) zwiększenie (z tytułu)	0,00	0,00	0,00	0,00
- na udziały (akcje) własne	0,00	0,00	0,00	0,00
b) zmniejszenie (z tytułu)	0,00	0,00	0,00	0,00
- z tytułu Seria F Agio (Empik S.A.)	0,00	0,00	0,00	0,00
<b>4.2 Pozostałe kapitały (fundusze) rezerwowe na koniec okresu</b>	<b>2 000 000,00</b>	<b>2 000 000,00</b>	<b>2 000 000,00</b>	<b>2 000 000,00</b>
<b>5. Różnice kursowe z przeliczenia</b>	<b>0,00</b>	<b>0,00</b>	<b>0,00</b>	<b>0,00</b>
<b>6. Zysk (strata) z lat ubiegłych na początek okresu</b>	<b>493 963,03</b>	<b>493 963,03</b>	<b>-3 672 596,32</b>	<b>-3 672 596,32</b>
6.1 Zysk z lat ubiegłych na początek okresu	493 963,03	493 963,03	0,00	0,00
- korekty błędów	0,00	0,00	0,00	0,00
- zmiany przyjętych zasad (polityki) rachunkowości	0,00	0,00	0,00	0,00
6.2 Zysk z lat ubiegłych na początek okresu, po korektach	493 963,03	493 963,03	0,00	0,00
a) zwiększenie (z tytułu)	0,00	0,00	0,00	0,00
- podziału zysku z lat ubiegłych	0,00	0,00	0,00	0,00
b) zmniejszenie (z tytułu)	3 463 133,40	3 463 133,40	0,00	0,00
- na kapitał zapasowy	3 463 133,40	3 463 133,40	0,00	0,00
6.3 Zysk z lat ubiegłych na koniec okresu	0,00	0,00	0,00	0,00
6.4 Strata z lat ubiegłych na początek okresu	-2 969 170,37	-2 969 170,37	-3 672 596,32	-3 672 596,32
- zmiany przyjętych zasad (polityki) rachunkowości	0,00	0,00	0,00	0,00
- korekty błędów	0,00	0,00	0,00	0,00
6.5 Strata z lat ubiegłych na początek okresu, po korektach	-2 969 170,37	-2 969 170,37	-3 672 596,32	-3 672 596,32
a) zwiększenie (z tytułu)	0,00	-674 827,21	0,00	-763 770,33
- przeniesienia straty z lat ubiegłych do pokrycia	0,00	0,00	0,00	0,00
- strata z I kwartału	0,00	-674 827,21	0,00	-763 770,33
b) zmniejszenie (z tytułu)	0,00	0,00	4 136 068,86	4 136 068,86
- wypłata dywidendy	0,00	0,00	4 136 068,86	4 136 068,86
6.6 Strata z lat ubiegłych na koniec okresu	-2 969 170,37	-3 643 997,58	-7 808 665,18	-8 572 435,51
6.7 Zysk/Strata z lat ubiegłych na koniec okresu	-2 969 170,37	-3 643 997,58	-7 808 665,18	-8 572 435,51
<b>7. wynik netto</b>	<b>203 961,54</b>	<b>878 788,75</b>	<b>-1 246 006,08</b>	<b>-482 235,76</b>
a) Zysk netto	203 961,54	878 788,75	0,00	0,00
b) Strata netto	0,00	0,00	-1 246 006,08	-482 235,76
c) Odpisy z zysku	0,00	0,00	0,00	0,00
<b>II. Kapitał (fundusz) własny na koniec okresu (BZ)</b>	<b>38 607 403,75</b>	<b>38 607 403,75</b>	<b>22 152 601,06</b>	<b>22 152 601,06</b>

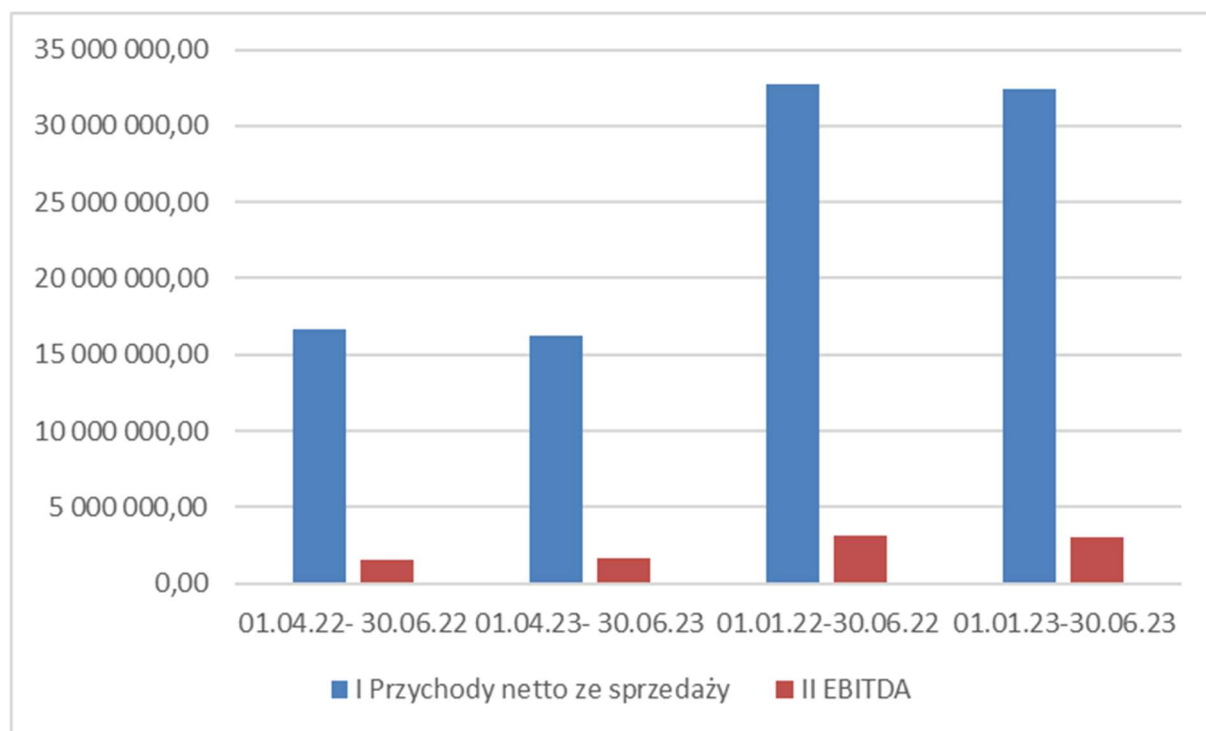


KOMENTARZ NA TEMAT OKOLICZNOŚCI I ZDARZEŃ ISTOTNIE WPŁYWAJĄCYCH NA DZIAŁALNOŚĆ EMITENTA, JEGO SYTUACJĘ FINANSOWĄ I WYNIKI OSIĄGNIĘTE W DANYM KWARTALE

Wielkość sprzedaży i EBITDA (w zł)

	01.04.22- 30.06.22	01.04.23- 30.06.23	01.01.22-30.06.22	01.01.23-30.06.23
I Przychody netto ze sprzedaży	16 654 749,03	16 264 987,25	32 721 948,66	32 463 433,70
II EBITDA	1 564 232,45	1 675 278,80	3 164 745,20	3 061 452,27

Graficzna interpretacja wyników



Spółka w II kwartale 2023 roku osiągnęła przychody ze sprzedaży na poziomie 16,2 mln pln i były one na zbliżonym poziomie do analogicznego okresu w 2022r. natomiast EBITDA wyniosła 1 675 278,80 i była o 7% wyższa niż w porównywalnym okresie poprzedniego roku.

W drugim kwartale 2023 r. swoją premierę miała zupełnie nowa odsłona stworzonej przez e-Muzykę platformy emunet. Nowy emunet to nie tylko nowy wygląd, ale przede wszystkim nowe funkcjonalności.

Aplikacja pozwala licencjodawcom przeglądać dostarczone katalogi, uzupełniać je nowymi singlami i albumami, a także sprawdzać raporty statystyczno-finansowe, w pełni online. Kreator dodawania nowego wydania zawiera liczne podpowiedzi uzupełniania metadanych, a wprowadzane wartości są weryfikowane jeszcze przed wysyłką, by minimalizować ilość błędów. Dzięki statusom dostaw użytkownicy mogą dowiedzieć się, co dzieje się z przesłanymi dostawami.

Dodatkowo za pomocą emunetu licencjodawcy mogą przysyłać materiały promocyjne, takie jak zdjęcia artystów, ich biografie czy informacje na temat zbliżających się premier. Udostępniona została także funkcja połączenia wykonawcy z już istniejącym profilem w serwisie Spotify, dzięki czemu ryzyko publikacji kontentu na niewłaściwym profilu zostało wyeliminowane.

Drugi kwartał 2023 r. to również dalszy rozwój platformy [emuze.me](https://emuze.me), która powstała w wyniku połączenia wieloletniego doświadczenia i możliwości technicznych e-Muzyki, potencjału polskiej Grupy Empik oraz kreatywnego i nowoczesnego podejścia zespołu stojącego za marką, a uruchomiona została we wrześniu 2022 r. Platforma daje szansę niezależnym artystom i wytwórniom na wypromowanie swojej muzyki w największych serwisach streamingowych na całym świecie – w pełni na swoich zasadach. Dzięki prowadzonym działaniom promocyjnym z [emuze.me](https://emuze.me) korzysta coraz więcej wykonawców – nie tylko debiutantów, ale również tych od lat funkcjonujących na scenie.

W drugim kwartale 2023 r. e-Muzyka dystrybuowała fizycznie premierowe tytuły z czego najważniejsze z nich to: Kaz Bałagane „B&B Warsaw”, Dorota Masłowska „Wolne”, Białas „Newcomer”, Floral Bugs „Kłamczuch” czy Kacperczyk „Pokolenie końca świata”.

14 kwietnia br. ukazał się najnowszy solowy album Kaza Bałagane. Tym razem raper zaprosił swoich słuchaczy na wycieczkę po Warszawie z noclegiem w apartamencie „B&B Warsaw”. W zwiedzaniu towarzyszą mu: Diho, Reto, Zdechły Osa, Szpaku, OG Olgierd oraz Benito. Wydawnictwo, które uzyskało status złotej płyty i tuż po premierze uplasowało się na drugim miejscu Oficjalnej Listy Sprzedaży OLiS zapowiadały single: „Jak żyć w WWA?”, „Za dużo”, „Moonrock”, „GPS” i „Ostatnia guma”.

„Dorota” to natomiast kolejne po „Mister D” muzyczne wcielenie Doroty Masłowskiej, która po ośmiu latach powróciła ze zrealizowanym dla wytwórni SBM albumem „Wolne”. Składa się na niego dwanaście utworów powstałych do bitów m.in. Białasa, Lanka, Lucassiego i Auera, który czuwał też nad całością brzmienia jako producent wykonawczy.

W drugim kwartale 2023 r., ponad dwa lata po premierze „H8M5”, wspomniany Białas powrócił jako „Newcomer”. Było to zupełnie nowe otwarcie dla artysty, który w rapie działa już dwie dekady. Album-playlista zawiera pięćdziesiąt utworów, a prócz współzałożyciela SBM usłyszeć można na nim trzynastu innych artystów. Wśród producentów „Newcomera” znaleźli się m.in. Deemz, Wroobel i sam Białas.

23 czerwca 2023 r. premierę miało nowe wydawnictwo kolejnych reprezentantów wytwórni SBM – Braci Kacperczyków, zatytułowane „Pokolenie końca świata”. Kacperczyki to duet, który niezmiennie się uzupełnia. Razem odpowiadają zarówno za warstwę liryczną, jak i muzyczną utworów i to, że wspierają się na każdym kroku czyni owoc ich współpracy wyjątkowym. W 2020 roku zaprezentowali swoją pierwszą płytę, „Sztuki Piękne”. W kolejnym roku ukazał się album „Kryzys Wieku Wczesnego”, ale to właśnie ich najnowszy materiał, „Pokolenie końca świata”, którego dystrybucją zajęła się e-Muzyka, tuż po premierze znalazł się na pierwszym miejscu listy OLiS.

Ponadto w drugim kwartale 2023 r. wykaz wydawnictw fizycznych oraz baza plików muzycznych e-Muzyki zostały wzbogacone o dziesiątki nowych katalogów.

### **Otoczenie makroekonomiczne**

W II kwartale Rada Polityki Pieniężnej utrzymała stopy procentowe na niezmiennym poziomie, jednak utrzymują się one na wysokim poziomie. Wyższe stopy procentowe spowodowały wzrost koszt finansowania, jednocześnie spółka rozpoznała zwiększone przychody od udzielonych pożyczek.

Znaczący wzrost inflacji w tym wzrost kosztów energii nie miał istotnego wpływu na wyniki spółki w II kwartale 2023, jednak spółka spodziewa się, że w kolejnych kwartałach dalsze utrzymywanie się wysokiej inflacji może mieć wpływ na wyniki spółki.

W II kwartale sytuacja na Ukrainie nie uległa zmianie co pośrednio może wpływać na działalność Spółki. Wojna na Ukrainie gwałtownie zaburzyła rynki finansowe (osłabienie złotego, co oznacza potencjalnie pozytywny wpływ na wyniki w kolejnych okresach). Spółka monitoruje sytuację i potencjalny wpływ niewątpliwie zmienionej w sposób negatywny sytuacji geopolitycznej na przyszłą sytuację finansową i osiągnięte w przyszłości wyniki finansowe. Na ten moment, w związku z dynamicznie zmieniającą się sytuacją, trudno jest ocenić długofalowe skutki gospodarcze dla tego regionu Europy i wpływ na ogólną sytuację makroekonomiczną, która w pośredni sposób może wpłynąć na wyniki finansowe spółki.

### **INFORMACJE O ZMIANACH W POWIĄZANIACH ORGANIZACYJNYCH LUB KAPITAŁOWYCH**

W dniu 19 maja 2023 roku do Spółki zostało dostarczone zawiadomienie o nabyciu, 17 maja 2023 r., 287.311 akcji na okaziciela Spółki. Po dokonaniu Transakcji, Empik posiada 14.159.811 akcji Spółki, reprezentujących 100% wszystkich akcji w Spółce i w kapitale zakładowym Spółki, oraz uprawniających do 14.159.811 głosów w Spółce, reprezentujących 100% wszystkich głosów w Spółce.

## STANOWISKO ODNOŚNIE DO MOŻLIWOŚCI ZREALIZOWANIA PUBLIKOWANYCH PROGNOZ WYNIKÓW NA DANY ROK W ŚWIETLE WYNIKÓW ZAPREZENTOWANYCH W RAPORCIE KWARTALNYM

Nie dotyczy - Emitent nie publikował prognoz finansowych na 2023r.

## INFORMACJE NA TEMAT AKTYWNOŚCI W ZAKRESIE WPROWADZANIA ROZWIĄZAŃ INNOWACYJNYCH W PRZEDSIĘBIORSTWIE

W II kwartale 2023 roku Spółka wykonywała szereg aktywności w obszarze wprowadzania innowacyjnych rozwiązań, w szczególności:

- Wdrożyła komercyjnie nowoczesne narzędzie uploadu oraz zarządzania kontentem dla dużych licencjodawców (Emunet)
- Kontynuowała rozwój narzędzia uploadu kontentu dla licencjodawców indywidualnych (emuze.me)
- Kontynuowała prace nad rozbudową integracji technicznej z dystrybutorem Google/YouTube
- Kontynuowała projekt budowy narzędzi do zarządzania zewnętrznymi kodami produktów w systemie
- Kontynuowała trwające projekty integracji z serwisami dystrybucyjnymi

## OPIS ORGANIZACJI GRUPY KAPITAŁOWEJ EMITENTA, ZE WSKAZANIEM JEDNOSTEK PODLEGAJĄCYCH KONSOLIDACJI

Jednostką dominującą, sporządzającą skonsolidowane sprawozdanie finansowe, jest e-Muzyka Spółka Akcyjna z siedzibą w Warszawie

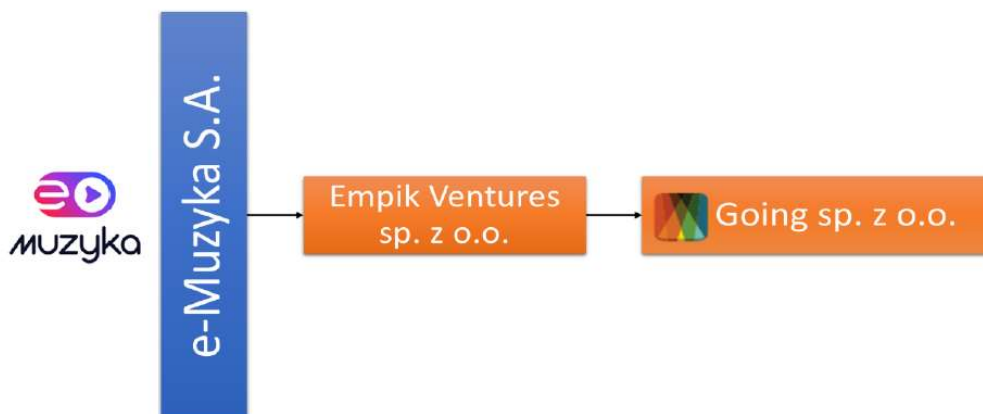
Na dzień sporządzenia niniejszego raportu kwartalnego w skład grupy e-Muzyka S.A wchodzi następujące jednostki i podmioty gospodarcze (zależne, stowarzyszone i powiązane) podlegające jednocześnie konsolidacji:

- Empik Ventures spółka z ograniczoną odpowiedzialnością z siedzibą w Warszawie
- Going spółka z ograniczoną odpowiedzialnością z siedzibą w Warszawie

Podmiotami podlegającymi konsolidacji są:

Empik Ventures spółka z ograniczoną odpowiedzialnością oraz Going spółka z ograniczoną odpowiedzialnością. Obydwie spółki konsolidowane są metodą pełną.

Struktura grupy



Struktura grupy i spółek podlegających konsolidacji

## Grupa – opis jednostek objętych konsolidacją

### Empik Ventures

Empik Ventures	
Forma prawna	spółka z ograniczoną odpowiedzialnością
Kraj siedziby	Polska
Adres siedziby	Marszałkowska 116/122, 00-017 Warszawa
SĄD REJESTROWY	Sąd Rejonowy dla m.st. Warszawy w Warszawie, XII Wydział Gospodarczy Krajowego Rejestru Sądowego
Numer KRS	0000736856
Numer ewidencji statystycznej (REGON)	380537501
Numer ewidencji podatkowej (NIP)	5252754014
Kapitał zakładowy	Kapitał zakładowy wynosi 50.000 udziałów o łącznej wartości 5.000.000,00 zł

## Organy Spółki

Zarząd	
Ewa Szmidt-Belcarz	członek Zarządu
Piotr Świątek	członek Zarządu
Łukasz Kmieć	członek Zarządu

**Empik Ventures – podstawowy przedmiot działalności:** spółka dedykowana realizacji przedsięwzięć o dużej dynamice wzrostu m.in. w obszarach e-commerce i cyfrowych produktów. Jedno z pierwszych przedsięwzięć które Empik Ventures rozwija jest projekt Going – dynamiczna spółka rozwijająca platformę do sprzedaży biletów za pośrednictwem Internetu i pozyskiwania informacji dotyczących wydarzeń kulturalnych i rozrywkowych. E-Muzyka S.A. posiada bezpośrednio 100 % udziałów w kapitale zakładowym i 100% głosów na zgromadzeniu wspólników.

## Going

Going 	
Forma prawna	spółka z ograniczoną odpowiedzialnością
Kraj siedziby	Polska
Adres siedziby	Aleje Jerozolimskie 107 , 02-011 Warszawa
SĄD REJESTROWY	Sąd Rejonowy dla m.st. Warszawy w Warszawie, XII Wydział Gospodarczy Krajowego Rejestru Sądowego
Numer KRS	0000588000
Numer ewidencji statystycznej (REGON)	363058596
Numer ewidencji podatkowej (NIP)	5272751272
Kapitał zakładowy	Kapitał zakładowy wynosi 880 udziałów o łącznej wartości 44.000,00 zł

## Organy Spółki

Zarząd		Rada Nadzorcza	
Maciej Gastol	Prezes Zarządu	Ewa Szmid-Belcarz	członek Rady Nadzorczej
Anna Maria Żurek	członek Zarządu	Piotr Świętek	członek Rady Nadzorczej
Piotr Linka	członek Zarządu	Natalia Korzeniecka-Walak	członek Rady Nadzorczej
Jan Ejsmont	członek Zarządu		

**Going – podstawowy przedmiot działalności:** Going rozpoczął działalność w 2015 roku tworząc w ciągu kilku lat znaną platformę i aplikację obsługującą sprzedaż biletów na różnorodne wydarzenia kulturalne i rozrywkowe. Going jest jednocześnie miejscem będącym z jednej strony inspiracją jak najlepiej spędzić wolny czas, ale również wspiera użytkowników w wyborze odpowiedniego wydarzenia dzięki czemu nie przeoczą najciekawszych z nich. Spółka od samego początku dynamicznie się rozwija, osiągając w okresie przed pandemią dwucyfrowe wzrosty i kilku milionowy miesięczny obrót.

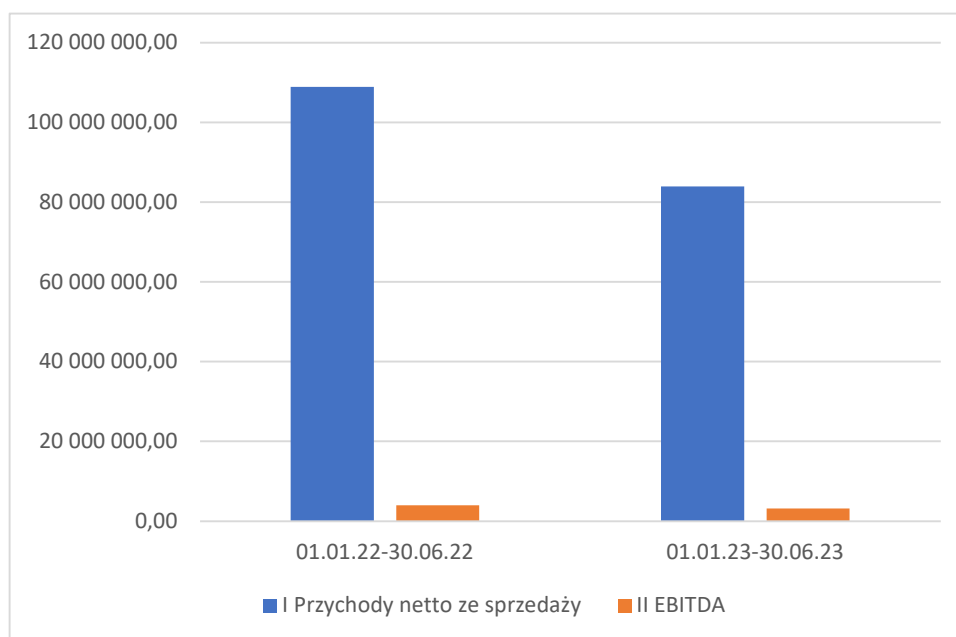
Spółka dynamicznie się rozwija. Czas pandemii istotnie wpłynął na wyniki firmy w 2020 roku jak również 2021 roku, jednak wyniki roku 2022 jak i w drugim kwartale 2023 pokazały że Going to silna i rozpoznawalna marka, która jest wiodącą bileterią na polskim rynku. W drugim kwartale 2023 roku spółka osiągnęła przychody ze sprzedaży na poziomie ponad 25,9 mln, natomiast sumaryczna wartość transakcji (GMV) opartych o system Going wyniosła ponad 37,0 mln.

### KOMENTARZ EMITENTA NA TEMAT OKOLICZNOŚCI I ZDARZEŃ ISTOTNIE WPŁYWAJĄCYCH NA DZIAŁALNOŚĆ JEDNOSTEK WCHODZĄCYCH W SKŁAD GRUPY KAPITAŁOWEJ EMITENTA PODLEGAJĄCYCH KONSOLIDACJI, ICH SYTUACJĘ FINANSOWĄ I WYNIKI OSIĄGNIĘTE W I KWARTALE 2023 R.

Wielkość sprzedaży i EBITDA dla Grupy Kapitałowej

		01.01.22-30.06.22	01.01.23-30.06.23
I	Przychody netto ze sprzedaży	108 881 528,99	83 933 830,95
II	EBITDA	3 922 533,75	3 116 552,41

Graficzna interpretacja wyników



Grupa w II kwartale 2023 roku osiągnęła przychody ze sprzedaży na poziomie 83,9 mln. Spadek względem poprzedniego roku wynika z innego sposobu rozpoznawania przychodów w spółce Going. Część kontrahentów przeszła na rozliczenia w ramach umów agencyjnych. Uwzględniając zmianę sposobu rozliczeń sprzedaż skonsolidowana spadła o 4% względem poprzedniego roku. Na dynamikę wzrostu przychodów grupy miała wpływ odbudowa przychodów spółki Going. Z kolei wartość EBITDA w II kwartale wyniosła 3 116 552,41 zł.

**WSKAZANIE PRZYCZYŃ NIESPORZĄDZENIA SKONSOLIDOWANYCH SPRAWOZDAŃ FINANSOWYCH**

Nie dotyczy

**INNE INFORMACJE, KTÓRE ZDANIEM EMITENTA SĄ ISTOTNE DLA OCENY SYTUACJI KADROWEJ, MAJĄTKOWEJ, FINANSOWEJ I WYNIKU FINANSOWEGO GRUPY.**

W raporcie skonsolidowanym został rozpoznany odpis amortyzacyjny wartości firmy powstałej na transakcjach przejęciach spółki Empik Ventures oraz Going. Odpis amortyzacyjny z tego tytułu za drugi kwartał 2023 r. wynosi 1 841 484,90 zł i wykazany jest w stosownej pozycji skonsolidowanego rachunku zysków i strat.



Odpis amortyzacyjny jest efektem przejęcia udziałów w spółce Empik Ventures oraz Going. W dniu 18 stycznia 2021 r. Emitent wykonał uchwałę NWZA Emitenta i zawarł z akcjonariuszem Spółki – Empik S.A. umowę objęcia akcji Emitenta nabywając w ramach tzw. „aportu” 100% udziałów w kapitale zakładowym spółki Empik Ventures Sp. z o.o. z siedzibą w Warszawie. O powyższym Emitent informował w stosownym raporcie bieżącym. W wyniku rzeczonyj transakcji Emitent wszedł w posiadanie 50.000 sztuk udziałów spółki Empik Ventures Sp. z o.o. stanowiących 100 % kapitału zakładowego tejże spółki. Cena nabycia udziałów wyniosła 25.705.759 zł, natomiast aktywa netto przejmowanej jednostki na dzień transakcji wyniosły 4.492.680,89 zł, co spowodowało powstanie wartości firmy w wysokości 21.213.078,14 zł. Zarząd Emitenta przyjął dziesięcioletni okres ekonomicznej użyteczności powstałej wartości firmy. W związku z tym miesięczny odpis wartości firmy został ustalony na poziomie 176.775,65 zł. i w takiej wartości obciąża skonsolidowany wynik Grupy kapitałowej e-Muzyka S.A.

Ponad to Grupa kapitałowa Emitenta rozpoznała wartość firmy w wysokości 15.616.619,79 zł na transakcji objęcia kontroli nad spółką zależną Going Sp. z o.o. Także w tym przypadku Zarząd Emitenta przyjął dziesięcioletni okres amortyzacji powstałego aktywu co daje miesięczny odpis w kwocie 130.138,50 zł.

#### **INFORMACJE O STRUKTURZE AKCJONARIATU EMITENTA, ZE WSKAZANIEM AKCJONARIUSZY POSIADAJĄCYCH, NA DZIEŃ PRZEKAZANIA RAPORTU, CO NAJMNIEJ 5% GŁOSÓW NA WALNYM ZGROMADZENIU**

Lp.	oznaczenie akcjonariusza	liczba posiadanych akcji	udział posiadanych akcji w kapitale zakładowym	liczba posiadanych głosów na Walnym Zgromadzeniu	udział posiadanych głosów na Walnym Zgromadzeniu
1	Empik S.A.	14 159 811	100%	14 159 811	100%

#### **INFORMACJE DOTYCZĄCE LICZBY OSÓB ZATRUDNIONYCH W GRUPIE KAPITAŁOWEJ EMITENTA, W PRZELICZENIU NA PEŁNE ETATY**

Grupa kapitałowa zatrudnia 85 osób w tym część niepełnym wymiarze czasu. Dodatkowo podmioty wchodzące w skład grupy kapitałowej Emitenta na stałe współpracują z osobami B2B.

## **OŚWIADCZENIE ZARZĄDU**

Zarząd e-Muzyka S.A. oświadcza, że według jego najlepszej wiedzy wybrane informacje finansowe za II kwartał 2023r., a także dane porównywalne za analogiczny okres roku poprzedniego sporządzone zostały zgodnie z przepisami obowiązującymi Emitenta oraz że kwartalny raport z działalności Emitenta (zarówno jednostkowy jak i skonsolidowany) zawiera prawdziwy obraz rozwoju, osiągnięć oraz sytuacji Spółki.

**Jan Ejsmont**

Prezes Zarządu

**Łukasz Kmieciak**

Wiceprezes Zarządu