

**RAPORT KWARTALNY
E-MUZYKA S.A.**



**ZA OKRES
01.10.2022r. – 31.12.2022r.**

Warszawa, 05 kwietnia 2023r.

e-Muzyka

Firma Emitenta		e-Muzyka S.A.
Forma prawna		Spółka Akcyjna
Kraj siedziby		Polska
Adres siedziby		ul Zwycięzców 18, 03-941 Warszawa
Adres poczty elektronicznej		info@e-muzyka.pl
Adres strony internetowej		www.e-muzyka.pl
Numer KRS		0000283018
Numer ewidencji statystycznej (REGON)		015589685
Numer ewidencji podatkowej (NIP)		5252283968
Kapitał zakładowy		Kapitał zakładowy wynosi 1.415.981,10 zł i dzieli się na 14 159 811 akcji zwykłych o wartości nominalnej 0,10 zł każda

Organy Spółki (stan na 31 grudnia 2022 r.)

Zarząd		Rada Nadzorcza	
Jan Ejsmont	Prezes Zarządu	Piotr Świątek	Przewodniczący Rady Nadzorczej
Łukasz Kmiecik	Wiceprezes Zarządu	Ewa Szmidt-Belcarz	członek Rady Nadzorczej
		Andrzej Puczyński	członek Rady Nadzorczej
		Natalia Korzeniecka-Walak	członek Rady Nadzorczej
		Karol Ignatowicz	członek Rady Nadzorczej

INFORMACJE O ZASADACH PRZYJĘTYCH PRZY SPORZĄDZANIU RAPORTU, W TYM INFORMACJE O ZMIANACH STOSOWANYCH ZASAD (POLITYKI) RACHUNKOWOŚCI

Raport kwartalny spółki e-Muzyka S.A. został sporządzony zgodnie z wytycznymi Załącznika nr 3 do Regulaminu Alternatywnego Systemu Obrotu „Informacje bieżące i okresowe przekazywane w Alternatywnym Systemie Obrotu na rynku NewConnect”(postanowienia § 5 ust. 4.1 i 4.2). Sprawozdanie finansowe zawarte w raporcie zostało sporządzone zgodnie z Ustawą o rachunkowości z dnia 29 września 1994 roku, przy założeniu

kontynuowania działalności gospodarczej przez Spółkę w dającej się przewidzieć przyszłości. W sprawozdaniu finansowym Spółka wykazuje zdarzenia gospodarcze zgodnie z ich treścią ekonomiczną.

Wynik finansowy spółki za okres od 01.10.2022r. do 31.12.2022r. obejmuje wszystkie osiągnięte i przypadające na jej rzecz przychody oraz związane z tymi przychodami koszty zgodnie z zasadami memoriału, współmierności przychodów i kosztów oraz ostrożnej wyceny. Rachunek Zysków i Strat spółka sporządziła w wariantcie porównawczym.

Spółka nie zmieniała stosowanych zasad (polityki) rachunkowości w stosunku do zasad obowiązujących w Spółce w 2021 roku.

Zasady wyceny aktywów i pasywów

Środki trwałe

Środki trwałe ewidencjonowane są **w cenie nabycia** t.j. w cenie zakupu powiększonej o podatek VAT nie podlegający odliczeniu oraz o koszty dodatkowe związane z zakupem i przystosowaniem środka trwałego do użytkowania, w przypadku importu powiększonej o cło i inne obciążenia.

W przypadku otrzymania środka trwałego w sposób nieodpłatny np. w drodze darowizny, jego wyceny dokonuje się według ceny sprzedaży takiego samego lub podobnego przedmiotu.

Wartość początkową środka trwałego powiększają **koszty ulepszenia oraz rozbudowy**, które powodują, że wartość użytkowa tego środka trwałego ulegnie podwyższeniu, co oznacza w szczególności wydłużenie okresu użytkowania, wydajności środka trwałego i obniżenie kosztów eksploatacji.

Wartość początkowa środków trwałych ulega pomniejszeniu o **odpisy amortyzacyjne** (umorzeniowe), a także o **odpisy z tytułu trwałej utraty wartości**.

Odpisy amortyzacyjne dokonywane są według **rocznego planu amortyzacji**. Odpisy dokonywane są do końca miesiąca, w którym następuje zrównanie wartości odpisów umorzeniowych z jego wartością początkową, lub w którym dany środek trwały przeznaczono do likwidacji, stwierdzono niedobór, czy też sprzedano.

Środki trwałe o niskiej wartości, t.j. wartości niższej niż graniczna kwota określona w przepisach podatkowych wprowadzane są do ewidencji i podlegają **amortyzacji jednorazowej** w miesiącu przekazania ich do użytkowania. Środki trwałe o wartości powyżej kwoty granicznej Spółka umarza **metodą liniową** począwszy od miesiąca następującego po miesiącu, w którym środek trwały został przyjęty do używania.

Składniki majątku długotrwałego użytkowania o wartości niższej niż 1000 zł, w szczególności których szacowana wartość godziwa po roku używania nie jest istotna mogą być traktowane jako materiały i odnoszone **bezpośrednio w koszty** w miesiącu zakupu.

Środki trwałe w budowie

Środki trwałe w budowie wycenia się **w wysokości ogółu kosztów** pozostających w bezpośrednim związku z ich nabyciem lub wytworzeniem, pomniejszonych o odpisy z tytułu trwałej utraty wartości oraz powiększonych o podatek VAT nie podlegający odliczeniu.

Wartości niematerialne i prawne

Wartości niematerialne i prawne wycenia się **według cen nabycia**, pomniejszonej o odpisy amortyzacyjne (umorzeniowe), a także o odpisy z tytułu trwałej utraty wartości. Metoda i zasady amortyzacji oraz dokonywania odpisów aktualizujących są analogiczne do stosowanych dla środków trwałych.

Aktywa finansowe długoterminowe

Aktywa finansowe długoterminowe jak również udział ewidencjonowane **według ceny nabycia (lub skorygowanej ceny nabycia w przypadku instrumentów finansowych)** skorygowanej o dokonane odpisy aktualizacyjne spowodowane utratą ich wartości. Wartość aktywów finansowych podlega weryfikacji na dzień bilansowy.

Przy wycenie instrumentów finansowych w skorygowanej cenie nabycia Spółka może stosować wskaźniki dyskonta ustalone na podstawie oprocentowania obligacji skarbowych.

Spółka może odstąpić od wyceny instrumentów finansowych w skorygowanej cenie nabycia na rzecz ceny nabycia, jeżeli przewidywane różnice w wycenie tymi metodami są nieistotne i istnieje ryzyko, że przyjęte wskaźniki dyskonta mogą powodować błędy w wycenie.

Na potrzeby sprawozdania skonsolidowanego udziały i akcje w jednostkach powiązanych wycenia się według kosztów ich nabycia tj. cena zakupu/objęcia jest powiększona o koszty związane z transakcją nabycia/objęcia udziałów i akcji.

Wartość firmy podlega amortyzacji przez okres przewidywanej ekonomicznej przydatności. Na potrzeby sprawozdania skonsolidowanego przyjęto okres 10-letni

Kredyty bankowe i pożyczki

Kredyty bankowe i pożyczki w walutach obcych wykazuje się w księgach rachunkowych w wartości nominalnej przeliczonej na złote polskie wg kursu sprzedaży ustalonego dla danej waluty obcej przez bank, z którego usług korzystała dana jednostka. Wartość stanu kredytów na dzień bilansowy wycenia się po obowiązującym na ten dzień średnim kursie ustalonym przez Prezesa NBP. Różnice kursowe dla kredytów spłaconych w ciągu roku ustala się na dzień wygaśnięcia zobowiązań z tytułu kredytu.

Towary i materiały

Materiały o niewielkim znaczeniu z punktu widzenia kosztów działalności, jak też wymagań kontroli wewnętrznej, nabywane w drobnych ilościach, np. do celów gospodarczych i biurowych, winny być przekazywane po zakupie bezpośrednio do zużycia i odpisywane w koszty bezpośrednio.

Zapasy towarów i materiałów wycenia się w ciągu roku w cenach zakupu powiększonych o naliczone cło oraz opłaty administracyjne związane z zakupem. Ewidencję rzeczowych składników majątku obrotowego prowadzi się w postaci ewidencji wartościowej w księgach rachunkowych Spółki. W ciągu roku różnice powstałe przy inwentaryzacji i wycenie są ujmowane jako zmiana kosztu własnego sprzedanych towarów i materiałów.

Towary i materiały są objęte inwentaryzacją najpóźniej na koniec roku obrotowego.

Środki pieniężne

Krajowe środki pieniężne i kredyty bankowe wykazuje się w księgach rachunkowych **w wartości nominalnej**.

Zagraniczne środki pieniężne:

- ❖ na dzień ich ujęcia w księgach wycenia się **według kursu kupna lub sprzedaży walut** stosowanym przez bank, z którego usług korzysta jednostka - w przypadku operacji sprzedaży lub kupna walut oraz operacji zapłaty należności lub zobowiązań,
- ❖ na dzień bilansowy wycenia się je według **średniego kursu** na ten dzień, ustalonego przez Prezesa NBP.

Rozrachunki

Należności, roszczenia i zobowiązania wykazuje się w księgach rachunkowych na dzień ich powstania **w wartości nominalnej**, (t.j. wartości początkowej powiększonej o naliczone przez dostawcę odsetki), a na dzień bilansowy **w kwocie wymagającej zapłaty** (t.j. kwocie uwzględniającej np. przypadające do dnia bilansowego odsetki z tytułu nieterminowych płatności zobowiązań).

Wszelkie rozrachunki w walutach obcych wycenia się według następujących kursów:

1. operacje powstania należności lub zobowiązania – po średnim kursie ustalonym przez Narodowy Bank Polski z dnia poprzedzającego dzień przeprowadzenia operacji .
2. operacje zapłaty należności lub zobowiązań – po kursie kupna lub sprzedaży walut stosowanym przez bank, z którego usług korzysta jednostka,
3. na dzień bilansowy – po średnim kursie ustalonym przez Prezesa NBP obowiązującym na ten dzień.

Przeterminowane należności z tytułu dostaw i usług są obejmowane odpisami aktualizującymi.

Odpisy tworzone są :

- ❖ Indywidualnie dla każdej należności, których spłata jest zagrożona
- ❖ Zapisem zbiorczym w kwotach następujących:

- na należności przeterminowane (nie objęte wcześniej odpisem aktualizacyjnym) ponad 6 miesięcy w kwocie stanowiącej 50% tych należności,
- na należności przeterminowane (nie objęte wcześniej odpisem aktualizacyjnym) ponad 12 miesięcy w kwocie stanowiącej 100% tych należności.

Odpisy mogą być tworzone w ciągu roku lub jednorazowo na koniec roku obrotowego.

Przedawnione oraz nieściągalne należności są wyksięgowywane z ewidencji na podstawie decyzji Zarządu Spółki.

Rozliczenia międzyokresowe kosztów i przychodów

Rozliczenia międzyokresowe kosztów i przychodów wyceniane są z zachowaniem zasady ostrożności w **kwotach nominalnych** - w odniesieniu do świadczeń o ustalonej wartości lub w **kwotach wiarygodnie oszacowanych** – w odniesieniu do świadczeń prawdopodobnych.

Nie wykorzystane rezerwy na przyszłe świadczenia – wobec nie zaistniałych zobowiązań ich dotyczących - zmniejszają koszty bieżącego okresu sprawozdawczego.

Zasady ustalania wyniku finansowego

Spółka prowadzi ewidencję kosztów na kontach zespołu 4, gdzie są ujmowane wszystkie koszty rodzajowe dotyczące bezpośrednio działalności spółki oraz pomocniczo na kontach zespołu 5 w zakresie ustalenia kosztów według miejsca działalności.

Wynik finansowy z działalności Spółki ustalany jest jako różnica wszystkich przychodów i kosztów zaewidencjonowanych w roku obrotowym na kontach zespołu 4 i 7, których salda na koniec roku są przenoszone na konto 860.

RACHUNEK ZYSKÓW I STRAT SPÓŁKI E-MUZYKA S.A.

	Q4 2021	Q1-Q4 2021	Q4 2022	Q1-Q4 2022
	01.10.21-31.12.21	01.01.21-31.12.21	01.10.22-31.12.22	01.01.22-31.12.22
A. Przychody ze sprzedaży i zrównane z nimi	19 144 558,28	59 026 014,50	16 412 576,47	65 045 137,02
- od jednostek powiązanych	4 132 821,88	9 793 677,97	3 204 071,68	8 562 321,13
I. Przychód netto ze sprzedaży produktów	15 271 126,79	50 335 012,12	13 782 812,84	57 180 077,98
II. Zmiana stanu produktów	0,00	0,00	0,00	0,00
III. Koszty wytworzenia świadczeń na własne potrzeby jednostki	0,00	0,00	0,00	0,00
IV. Przychód ze sprzedaży towarów i materiałów	3 873 431,49	8 691 002,38	2 629 763,63	7 865 059,04
B. Koszty działalności operacyjnej	17 550 741,72	54 283 517,25	14 833 066,17	59 866 571,60
I. Amortyzacja	303 735,04	1 216 519,69	376 946,18	1 462 488,21
II. Zużycie materiałów i energii	25 255,26	99 435,15	45 670,70	154 044,38
III. Usługi obce	1 386 425,52	4 263 463,06	2 576 672,24	6 285 175,61
IV. Podatki i opłaty, w tym:	5 111,59	15 592,72	0,00	14 107,00
- podatek akcyzowy	0,00	0,00	0,00	0,00
V. Wynagrodzenia	605 420,94	1 977 611,09	705 984,88	2 940 422,03
VI. Ubezpieczenia społeczne i inne świadczenia	81 952,64	287 306,52	93 693,94	348 453,73
VII. Pozostałe koszty rodzajowe	11 448 749,68	38 712 182,17	9 233 492,07	42 588 348,82
VIII. Wartość sprzedanych towarów i materiałów	3 694 091,05	7 711 406,85	1 800 606,16	6 073 531,82
C. Zysk / Strata ze sprzedaży (A-B)	1 593 816,56	4 742 497,25	1 579 510,30	5 178 565,42
D. Pozostałe przychody operacyjne	50,55	52 651,09	82 026,42	98 330,10
I. Zysk ze zbycia niesfinansowanych aktywów	0,00	0,00	0,00	0,00
II. Dotacje	0,00	0,00	0,00	0,00
III. Inne przychody operacyjne	50,55	52 651,09	82 026,42	98 330,10
E. Pozostałe koszty operacyjne	2,08	13 962,80	30 061,39	63 295,92
I. Strata ze zbycia niesfinansowanych aktywów	0,00	0,00	0,00	0,00
II. Aktualizacja wartości aktywów niefinansowych	0,00	0,00	0,00	0,00
III. Inne koszty operacyjne	2,08	13 962,80	30 061,39	63 295,92
F. Zysk / Strata na działalności operacyjnej (C+D-E)	1 593 865,03	4 781 185,54	1 631 475,33	5 213 599,60
G. Przychody finansowe	45 539,42	108 316,28	216 754,84	419 901,34
I. Dywidendy z tytułu udziałów - w tym	0,00	0,00	0,00	0,00
od jednostek powiązanych	0,00	0,00	0,00	0,00
II. Odsetki uzyskane, w tym:	45 539,17	108 315,26	131 180,64	334 327,14
od jednostek powiązanych	45 501,37	105 852,62	130 861,14	333 406,36
III. Zysk ze zbycia inwestycji	0,00	0,00	0,00	0,00
IV. Aktualizacja wartości aktywów finansowych	0,00	0,00	2 095,20	2 095,20
V. Inne	0,25	1,02	83 479,00	83 479,00
H. Koszty finansowe	223 914,61	387 884,42	287 536,05	491 882,08
I. Odsetki, w tym:	25 641,50	115 487,96	166 078,12	361 755,77
dla jednostek powiązanych	0,00	0,00	0,00	0,00
II. Strat ze zbycia inwestycji	0,00	0,00	0,00	0,00
III. Aktualizacja wartości inwestycji	83 479,00	83 479,00	0,00	0,00
IV. Inne	114 794,11	188 917,46	121 457,93	130 126,31
I. Zysk / Strata brutto na działalności gospodarczej (F+G-H)	1 415 489,84	4 501 617,40	1 560 694,12	5 141 618,86
J. Podatek dochodowy	428 587,00	1 038 484,00	326 890,00	1 005 550,00
K. Pozostałe obowiązkowe obciążenia	0,00	0,00	0,00	0,00
L. Zysk / Strata netto (I-J-K)	986 902,84	3 463 133,40	1 233 804,12	4 136 068,86

BILANS SPÓŁKI E-MUZYKA S.A.

AKTYWA	31.12.2021	31.12.2022
	01.01.21 - 31.12.21	01.01.22 - 31.12.22
A. AKTYWA TRWAŁE	29 924 122,49	33 594 307,97
I. Wartości niematerialne i prawne	3 563 806,45	4 255 488,66
1. Koszty zakończ. prac rozwojowych	3 563 806,45	4 255 488,66
2. Wartość firmy	-	-
3. Inne wartości niematerialne i prawne	-	-
4. Zaliczki na poczet wartości niematerialnych i prawnych	-	-
II. Rzeczowe aktywa trwałe	469 655,05	576 641,10
1. Środki trwałe	469 655,05	576 641,10
a) Grunty własne	-	-
b) Budynki i budowle	-	-
c) Urządzenia techniczne i maszyny	466 604,18	576 641,10
d) Środki transportu	-	-
e) Inne środki trwałe	3 050,87	-
2. Środki trwałe w budowie	-	-
3. Zaliczki na środki trwałe w budowie	-	-
III. Należności długoterminowe	37 010,00	37 010,00
1. Od jednostek powiązanych	-	-
2. Od pozostałych jednostek, w których jednostka posiada zaangażowanie w kapitale	-	-
3. Od pozostałych jednostek	37 010,00	37 010,00
IV. Inwestycje długoterminowe	25 705 759,00	28 714 854,34
1. Nieruchomości	-	-
2. Wartości niematerialne i prawne	-	-
3. Długoterminowe aktywa finansowe	25 705 759,00	28 714 854,34
a) w jednostkach powiązanych	25 705 759,00	28 714 854,34
- udziały lub akcje	25 705 759,00	25 705 759,00
- inne papiery wartościowe	-	-
- udzielone pożyczki	-	3 009 095,34
- inne długoterminowe aktywa finansowe	-	-
b) W pozostałych jednostkach, w których jednostka posiada zaangażowanie w kapitale	-	-
- udziały lub akcje	-	-
- inne papiery wartościowe	-	-
- udzielone pożyczki	-	-
- inne długoterminowe aktywa finansowe	-	-
c) W pozostałych jednostkach	-	-
- udziały lub akcje	-	-
- inne papiery wartościowe	-	-
- udzielone pożyczki	-	-
- inne długoterminowe aktywa finansowe	-	-
4. Inne inwestycje długoterminowe	-	-
V. Długoterminowe rozliczenia międzyokresowe	147 891,99	10 313,87
1. Aktywa z tytułu odroczonego podatku	124 150,00	1 728,00
2. Inne rozliczenia międzyokresowe	23 741,99	8 585,87
B. AKTYWA OBROTOWE	23 877 796,67	27 900 464,62
I. Zapasy	1 427 910,48	4 657 120,52
1. Materiały	-	-
2. Półprodukty i produkty w toku	-	-
3. Produkty gotowe	-	-
4. Towary	247 910,48	219 304,12
5. Zaliczki na poczet dostaw	1 180 000,00	4 437 816,40
II. Należności krótkoterminowe	10 438 965,83	10 434 449,88
1. Należności od jednostek powiązanych	3 491 724,18	2 819 267,11
a) Z tytułu dostaw i usług o okresie spłaty:	3 491 724,18	2 819 267,11
- do 12 miesięcy	3 491 724,18	2 819 267,11
- powyżej 12 miesięcy	-	-
- inne	-	-
2. Należności od pozostałych jednostek, w których jednostka posiada zaangażowanie w kapitale	-	-
a) Z tytułu dostaw i usług o okresie spłaty:	-	-
- do 12 miesięcy	-	-
- powyżej 12 miesięcy	-	-
- inne	-	-
3. Należności od pozostałych jednostek	6 947 241,65	7 615 182,77
a) Z tytułu dostaw i usług o okresie spłaty:	3 865 960,21	4 887 649,35
- do 12 miesięcy	3 865 960,21	4 887 649,35
- powyżej 12 miesięcy	-	-
b) Z tyt. podatków, dot., ceł, ZUS itp.	3 055 814,48	2 699 790,82
c) Inne	25 466,96	27 742,60
d) dochodzone na drodze sądowej	-	-
III. Inwestycje krótkoterminowe	7 436 756,25	7 856 063,56
1. Krótkoterminowe aktywa finansowe	7 436 756,25	7 856 063,56
a) W jednostkach powiązanych	4 076 083,17	6 182 104,93
- udziały lub akcje	-	-
- inne papiery wartościowe	-	-
- udzielone pożyczki	4 076 083,17	6 182 104,93
- inne krótkoterminowe aktywa finansowe	-	-
b) w pozostałych jednostkach	-	2 095,20
- udziały lub akcje	-	-
- inne papiery wartościowe	-	-
- udzielone pożyczki	-	-
- inne krótkoterminowe aktywa finansowe	-	2 095,20
c) środki pieniężne i inne aktywa	3 360 673,08	1 671 863,43
- środki pieniężne w kasie i na rachunku	3 360 673,08	1 652 854,56
- inne środki pieniężne	-	19 008,87
- inne aktywa pieniężne	-	-
2. Inne inwestycje krótkoterminowe	-	-
IV. Krótkoterminowe rozliczenia międzyokresowe	4 574 164,11	4 952 830,66
C. NALEŻNE WPLĄTY NA KAPITAŁ (FUNDUSZ) PODSTAWOWY	-	-
D. UDZIAŁY (AKCJE) WŁASNE	-	-
SUMA AKTYWÓW	53 801 919,16	61 494 772,59

BILANS SPÓŁKI E-MUZYKA S.A.

PASYWA	31.12.2021	31.12.2022
	01.01.21 - 31.12.21	01.01.22 - 31.12.22
A. KAPITAŁ (FUNDUSZ) WŁASNY	41 372 612,57	45 508 681,43
I. Kapitał podstawowy	1 415 981,10	1 415 981,10
II. Kapitał zapasowy, w tym:	34 493 498,07	37 956 631,47
- nadwyżka wartości sprzedanych (wartości emisyjnej) nad wartością nominalną akcji	27 764 086,14	27 764 086,14
III. Kapitał (fundusz) z aktualizacji wyceny, w tym:	-	-
- z tytułu aktualizacji wartości godziwej	-	-
IV. Pozostałe kapitały (fundusze) rezerwowe, w tym:	2 000 000,00	2 000 000,00
- tworzone zgodnie z umową (statutem) spółki	-	-
- na udziały (akcje) własne	2 000 000,00	2 000 000,00
V. Zysk (strata) z lat ubiegłych	-	-
VI. Zysk (strata) netto	3 463 133,40	4 136 068,86
VII. Odpisy z zysku netto w ciągu roku	-	-
B. ZOBOWIĄZANIA I REZERWY NA ZOBOWIĄZANIA	12 429 306,59	15 986 091,16
I. Rezerwy na zobowiązania	1 141 168,79	100 319,10
1. Rezerwa z tyt. odroczonego podatku dochodowego	14 366,00	32 360,00
2. Rezerwa na świadczenia emerytalne itp..	-	-
- długoterminowa	-	-
- krótkoterminowa	-	-
3. Pozostałe rezerwy	1 126 802,79	67 959,10
- długoterminowe	-	-
- krótkoterminowe	1 126 802,79	67 959,10
II. Zobowiązania długoterminowe	-	4 633 764,55
1. Wobec jednostek powiązanych	-	-
2. Wobec pozostałych jednostek, w których jednostka posiada zaangażowanie w kapitale	-	-
3. Wobec pozostałych jednostek	-	4 633 764,55
a) kredyty i pożyczki	-	4 493 512,18
b) z tyt. emisji papierów wartościowych	-	-
c) inne zobowiązania finansowe	-	140 252,37
d) zobowiązania wekslowe	-	-
e) inne	-	-
III. Zobowiązania krótkoterminowe	6 233 217,17	7 363 316,37
1. Wobec jednostek powiązanych	327 307,32	651 919,03
a) Z tytułu dostaw i usług o okresie spłaty:	327 307,32	651 919,03
- do 12 miesięcy	327 307,32	651 919,03
- powyżej 12 miesięcy	-	-
b) inne	-	-
2. Wobec jednostek pozostałych, w których jednostka posiada zaangażowanie w kapitale	-	-
a) Z tytułu dostaw i usług o okresie spłaty:	-	-
- do 12 miesięcy	-	-
- powyżej 12 miesięcy	-	-
b) inne	-	-
3. Wobec jednostek pozostałych	5 905 909,85	6 711 397,34
a) kredyty i pożyczki	-	-
b) z tytułu emisji papierów wartościowych	-	-
c) inne zobowiązania finansowe	83 479,00	82 276,76
d) z tytułu dostaw i usług o okresie spłaty:	5 034 543,77	5 988 225,20
- do 12 miesięcy	5 034 543,77	5 988 225,20
- powyżej 12 miesięcy	-	-
e) zaliczki otrzymane na dostawy	-	-
f) zobowiązania wekslowe	-	-
g) z tyt. podatków, dot., ceł, ZUS itp.	477 165,08	319 098,78
h) z tytułu wynagrodzeń	-	-
i) inne	310 722,00	321 796,60
3. Fundusze specjalne	-	-
IV. Rozliczenia międzyokresowe	5 054 920,63	3 888 691,14
1. Ujemna wartość firmy	-	-
2. Inne rozliczenia międzyokresowe	5 054 920,63	3 888 691,14
- długoterminowe	-	-
- krótkoterminowe	5 054 920,63	3 888 691,14
SUMA PASYWÓW	53 801 919,16	61 494 772,59

ZESTAWIENIE ZMIAN W KAPITALE WŁASNYM

Pozycja	Q4 2021	Q1-Q42021	Q1+Q2+Q3 2022	Q4 2022	Q1-Q42022
	01.10.21-31.12.21	01.01.21-31.12.21	01.01.22-30.09.22	01.10.22-31.12.22	01.01.22-31.12.22
I. Kapitał (fundusz) własny na początek okresu (B0)	40 385 709,73	12 212 395,17	41 372 612,57	44 274 877,31	41 372 612,57
- korekty błędów podstawowych	0,00	0,00	0,00	0,00	0,00
I.a. Kapitał (fundusz) własny na początek okresu (B0), po korektach	40 385 709,73	12 212 395,17	41 372 612,57	44 274 877,31	41 372 612,57
1. Kapitał (fundusz) podstawowy na początek okresu	1 415 981,10	751 666,60	1 415 981,10	1 415 981,10	1 415 981,10
1.1. Zmiany kapitału (funduszu) podstawowego	0,00	664 314,50	0,00	0,00	0,00
a) zwiększenie (z tytułu)	0,00	664 314,50	0,00	0,00	0,00
- wydania udziałów (emisji akcji)	0,00	664 314,50	0,00	0,00	0,00
b) zmniejszenie (z tytułu)	0,00	0,00	0,00	0,00	0,00
- umorzenia udziałów (akcji)	0,00	0,00	0,00	0,00	0,00
- pokrycia straty	0,00	0,00	0,00	0,00	0,00
1.2. Kapitał (fundusz) podstawowy na koniec okresu	1 415 981,10	1 415 981,10	1 415 981,10	1 415 981,10	1 415 981,10
2. Należne wpłaty na kapitał podstawowy na początek okresu	0,00	0,00	0,00	0,00	0,00
2.1. Zmiana należnych wpłat na kapitał podstawowy	0,00	0,00	0,00	0,00	0,00
a) zwiększenie (z tytułu)	0,00	0,00	0,00	0,00	0,00
...	0,00	0,00	0,00	0,00	0,00
b) zmniejszenie (z tytułu)	0,00	0,00	0,00	0,00	0,00
...	0,00	0,00	0,00	0,00	0,00
2.2. Należne wpłaty na kapitał podstawowy na koniec okresu	0,00	0,00	0,00	0,00	0,00
3. Udziały (akcje) własne na początek okresu	0,00	0,00	0,00	0,00	0,00
a) zwiększenie	0,00	0,00	0,00	0,00	0,00
b) zmniejszenie	0,00	0,00	0,00	0,00	0,00
3.1. Udziały (akcje) własne na koniec okresu	0,00	0,00	0,00	0,00	0,00
4. Kapitał (fundusz) zapasowy na początek okresu	34 493 498,07	8 580 356,53	34 493 498,07	37 956 631,47	34 493 498,07
4.1. Zmiany kapitału (funduszu) zapasowego	0,00	27 913 141,54	3 463 133,40	0,00	3 463 133,40
a) zwiększenie (z tytułu)	0,00	27 913 141,54	3 463 133,40	0,00	3 463 133,40
- z podziału zysku (ponad wymaganą ustawowo minimalną wartość)	0,00	2 880 372,04	3 463 133,40	0,00	3 463 133,40
Seria F AGIO (Empik S.A.)	0,00	25 032 769,50	0,00	0,00	0,00
b) zmniejszenie (z tytułu)	0,00	2 000 000,00	0,00	0,00	0,00
podwyższenie kapitału rezerwowego	0,00	2 000 000,00	0,00	0,00	0,00
4.2. Stan kapitału (funduszu) zapasowego na koniec okresu	34 493 498,07	34 493 498,07	37 956 631,47	37 956 631,47	37 956 631,47
5. Kapitał (fundusz) z aktualizacji wyceny na początek okresu	0,00	0,00	0,00	0,00	0,00
5.1. Zmiany kapitału (funduszu) z aktualizacji wyceny	0,00	0,00	0,00	0,00	0,00
a) zwiększenie (z tytułu)	0,00	0,00	0,00	0,00	0,00
b) zmniejszenie (z tytułu)	0,00	0,00	0,00	0,00	0,00
- zbycie akcji	0,00	0,00	0,00	0,00	0,00
5.2. Kapitał (fundusz) z aktualizacji wyceny na koniec okresu	0,00	0,00	0,00	0,00	0,00
6. Pozostałe kapitały (fundusze) rezerwowe na początek okresu	2 000 000,00	0,00	2 000 000,00	2 000 000,00	2 000 000,00
6.1. Zmiany pozostałych kapitałów (funduszy) rezerwowych	0,00	2 000 000,00	0,00	0,00	0,00
a) zwiększenie	0,00	2 000 000,00	0,00	0,00	0,00
z tytułu umowy aportowej	0,00	0,00	0,00	0,00	0,00
Nabycie Akcji Własnych (uchwała 19/06/21)	0,00	2 000 000,00	0,00	0,00	0,00
b) zmniejszenie (z tytułu)	0,00	0,00	0,00	0,00	0,00
z tytułu umowy aportowej	0,00	0,00	0,00	0,00	0,00
6.2. Pozostałe kapitały (fundusze) rezerwowe na koniec okresu	2 000 000,00	2 000 000,00	2 000 000,00	2 000 000,00	2 000 000,00
7. Zysk (strata) z lat ubiegłych na początek okresu	2 476 230,56	2 880 372,04	3 463 133,40	2 902 264,74	3 463 133,40
7.1. Zysk z lat ubiegłych na początek okresu	0,00	2 880 372,04	3 463 133,40	0,00	3 463 133,40
- korekty błędów podstawowych	0,00	0,00	0,00	0,00	0,00
7.2. Zysk z lat ubiegłych na początek okresu, po korektach	0,00	2 880 372,04	3 463 133,40	0,00	3 463 133,40
a) zwiększenie (z tytułu)	0,00	0,00	0,00	0,00	0,00
- podziału zysku z lat ubiegłych	0,00	0,00	0,00	0,00	0,00
b) zmniejszenie (z tytułu)	0,00	2 880 372,04	3 463 133,40	0,00	3 463 133,40
- pokrycie straty z lat ubiegłych	0,00	0,00	0,00	0,00	0,00
- na kapitał zapasowy	0,00	2 880 372,04	3 463 133,40	0,00	3 463 133,40
7.3. Zysk z lat ubiegłych na koniec okresu	2 476 230,56	0,00	0,00	2 902 264,74	0,00
7.4. Strata z lat ubiegłych na początek okresu	0,00	0,00	0,00	0,00	0,00
- korekty błędów podstawowych	0,00	0,00	0,00	0,00	0,00
7.5. Strata z lat ubiegłych na początek okresu, po korektach	0,00	0,00	0,00	0,00	0,00
a) zwiększenie (z tytułu)	0,00	0,00	0,00	0,00	0,00
- przeniesienia straty z lat ubiegłych do pokrycia	0,00	0,00	0,00	0,00	0,00
b) zmniejszenie (z tytułu) pokrycia	0,00	0,00	0,00	0,00	0,00
7.6. Strata z lat ubiegłych na koniec okresu	0,00	0,00	0,00	0,00	0,00
7.7. Zysk (strata) z lat ubiegłych na koniec okresu	2 476 230,56	0,00	0,00	2 902 264,74	0,00
8. Wynik netto	986 902,84	3 463 133,40	2 902 264,74	1 233 804,12	4 136 068,86
a) zysk netto	986 902,84	3 463 133,40	2 902 264,74	1 233 804,12	4 136 068,86
b) strata netto	0,00	0,00	0,00	0,00	0,00
c) odpisy z zysku	0,00	0,00	0,00	0,00	0,00
II. Kapitał (fundusz) własny na koniec okresu (B2)	41 372 612,57	41 372 612,57	44 274 877,31	45 508 681,43	45 508 681,43
III. Kapitał (fundusz) własny, po uwzględnieniu proponowanego podziału zysku (pokrycia straty)	41 372 612,57	41 372 612,57	44 274 877,31	45 508 681,43	45 508 681,43

	Q1-Q4 2021	Q4 2021	Q1-Q4 2022	Q4 2022
	01.01.21 - 31.12.21	01.10.21 - 31.12.21	01.01.22 - 31.12.22	01.10.22 - 31.12.22
A. Przepływy środków pieniężnych z działalności operacyjnej				
I. Zysk (strata) netto	3 463 133,40	986 902,84	4 136 068,86	1 233 804,12
II. Korekty razem:	244 786,45	2 128 693,94	-3 151 801,11	848 908,92
1. Amortyzacja	1 216 519,69	303 735,04	1 462 488,21	376 946,18
2. (Zysk)/Strata z tytułu różnic kursowych	363,29	726,58	475,74	475,74
3. Odsetki i udziały w zyskach (dywidendy)	7 172,70	37 411,69	15 194,49	22 257,86
4. (Zysk)/Strata z działalności inwestycyjnej	83 479,00	368 101,00	-85 574,20	-169 053,20
5. Zmiana stanu rezerw	317 131,63	74 038,58	-1 040 849,69	-958 084,07
6. Zmiana stanu zapasów	80 805,34	1 570 434,85	-3 229 210,04	-8 956,20
7. Zmiana stanu należności	-1 633 216,27	-1 175 596,86	4 515,95	-2 092 335,07
8. Zmiana stanu zobowiązań krótkoterminowych, z wyjątkiem pożyczek i kredytów	1 145 148,70	2 156 399,63	1 128 476,35	2 767 746,28
9. Zmiana stanu rozliczeń międzyokresowych	-972 617,63	-1 206 556,57	-1 407 317,92	909 911,40
10. Inne korekty	0,00	0,00	0	0,00
III. Przepływy pieniężne netto z działalności operacyjnej	3 707 919,85	3 115 596,78	984 267,75	2 082 713,04
B. Przepływy środków pieniężnych z działalności inwestycyjnej				
I. Wpływy	34 210,85	37,80	1 719 210,04	49 164,64
1. Zbycie wartości niematerialnych i prawnych oraz rzeczowych aktywów trwałych	0,00	0,00	0,00	0,00
2. Zbycie inwestycji w nieruchomości i wnip	0,00	0,00	0,00	0,00
3. Z aktywów finansowych, w tym:	34 210,85	37,80	1 719 210,04	49 164,64
a) w jednostkach powiązanych	31 748,21	0,00	1 718 289,26	48 243,86
b) w pozostałych jednostkach	2 462,64	37,80	920,78	920,78
- zbycie aktywów finansowych	0,00	0,00	0,00	0,00
- dywidendy i udziały w zyskach	0,00	0,00	0,00	0,00
- spłata udzielonych pożyczek długoterminowych	0,00	0,00	0,00	0,00
- odsetki	2 462,64	37,80	920,78	920,78
- inne wpływy z aktywów finansowych	0,00	0,00	0,00	0,00
4. Inne wpływy inwestycyjne	0,00	0,00	0,00	0,00
Wydatki	3 203 888,67	819 331,44	8 445 887,98	7 433 055,46
1. Nabycie wartości niematerialnych i prawnych oraz rzeczowych aktywów trwałych	1 703 888,67	819 331,44	1 945 887,98	933 055,46
2. Inwestycje w nieruchomości oraz wartości niematerialne i prawne	0,00	0,00	0,00	0,00
3. Na aktywa finansowe, w tym:	1 500 000,00	0,00	6 500 000,00	0,00
a) w jednostkach powiązanych	1 500 000,00	0,00	6 500 000,00	6 500 000,00
b) w pozostałych jednostkach	0,00	0,00	0,00	0,00
- nabycie aktywów finansowych	0,00	0,00	0,00	0,00
- udzielone pożyczki długoterminowe	0,00	0,00	0,00	0,00
4. Inne wydatki inwestycyjne	0,00	0,00	0,00	0,00
III. Przepływy pieniężne netto z działalności inwestycyjnej	-3 169 677,82	-819 293,64	-6 726 677,94	-7 383 890,82
C. Przepływy środków pieniężnych z działalności finansowej				
I. Wpływy	0,00	0,00	4 493 512,18	4 493 512,18
1. Wpływy netto z wydania udziałów (emisji akcji) i innych instrumentów kapitałowych oraz dopłat do kapitału	0,00	0,00	0,00	0,00
2. Kredyty i pożyczki	0,00	0,00	4 493 512,18	0,00
3. Emisja dłużnych papierów wartościowych	0,00	0,00	0,00	0,00
4. Inne wpływy finansowe	0,00	0,00	0,00	0,00
II. Wydatki	124 162,96	34 806,57	439 435,90	174 608,97
1. Nabycie udziałów (akcji) własnych	0,00	0,00	0,00	0,00
2. Dywidendy i inne wypłaty na rzecz właścicieli	0,00	0,00	0,00	0,00
3. Inne, niż wypłaty na rzecz właścicieli, wydatki z tytułu podziału zysku	0,00	0,00	0,00	0,00
4. Spłaty kredytów i pożyczek	0,00	0,00	0,00	0,00
5. Wykup dłużnych papierów wartościowych	0,00	0,00	0,00	0,00
6. Z tytułu innych zobowiązań finansowych	0,00	0,00	0,00	0,00
7. Płatności zobowiązań z tytułu umów leasingu finansowego	0,00	0,00	89 914,27	20 569,19
8. Odsetki	115 487,96	26 131,57	349 521,63	154 039,78
9. Inne wydatki finansowe	8 675,00	8 675,00	0,00	0,00
III. Przepływy pieniężne netto z działalności finansowej	-124 162,96	-34 806,57	4 054 076,28	4 318 903,21
D. Przepływy pieniężne netto razem	414 079,07	2 261 496,57	-1 688 333,91	-982 274,57
E. Bilansowa zmiana stanu środków pieniężnych, w tym:	413 715,78	2 260 769,99	-1 688 809,65	-982 750,31
- zmiana stanu środków pieniężnych z tytułu różnic kursowych	-363,29	-726,58	-475,74	-475,74
F. Środki pieniężne na początek okresu	2 946 594,01	1 099 539,80	3 360 673,08	2 654 613,74
G. Środki pieniężne na koniec okresu, w tym:	3 360 673,08	3 360 673,08	1 671 863,43	1 671 863,43
- o ograniczonej możliwości dysponowania	455 982,95	455 982,95	843 236,70	-348 608,60

Skonsolidowane Sprawozdanie Finansowe
Grupy Kapitałowej e-MUZYKA S.A. na 31.12.2022 r.

Skonsolidowany Rachunek Zysków i Strat

Poz.	01.01. - 31.12.2021	01.10. - 31.12.2021	01.01. - 31.12.2022	01.10. - 31.12.2022
A. Przychody netto ze sprzedaży i zrównane z nimi, w tym:	136 812 566,79	47 846 891,08	228 519 637,08	50 167 081,65
- od jednostki dominującej wyższego szczebla	11 956 122,71	5 860 384,41	10 932 422,99	4 111 802,92
I. Przychody netto ze sprzedaży produktów	128 121 564,41	43 973 459,59	220 654 578,04	47 537 318,02
II. Zmiana stanu produktów (zwiększenie - wartość dodatnia, zmniejszenie - wartość ujemna)	0,00	0,00	0,00	0,00
III. Koszty wytworzenia produktów na własne potrzeby jednostki	0,00	0,00	0,00	0,00
IV. Przychody netto ze sprzedaży towarów i materiałów	8 691 002,38	3 873 431,49	7 865 059,04	2 629 763,63
B. Koszty działalności operacyjnej	131 111 750,63	43 135 056,29	223 651 718,21	49 153 807,71
I. Amortyzacja	1 608 195,85	401 654,08	2 302 788,69	587 021,30
II. Zużycie materiałów i energii	212 666,21	49 058,09	422 472,87	82 198,52
III. Usługi obce	78 220 089,53	26 172 906,30	165 897 878,05	35 761 029,47
IV. Podatki i opłaty, w tym:	19 647,52	8 432,39	22 803,75	5 704,77
- podatek akcyzowy	0,00	0,00	0,00	0,00
V. Wynagrodzenia	3 962 510,24	1 220 429,87	5 083 479,71	1 240 246,12
VI. Ubezpieczenie społeczne i inne świadczenia, w tym:	540 793,89	99 147,66	887 542,09	264 493,36
- emerytalne	226 907,67	226 907,67	268 831,80	268 831,80
VII. Pozostałe koszty rodzajowe	38 836 440,54	11 489 336,85	42 961 221,23	9 412 508,01
VIII. Wartość sprzedanych towarów i materiałów	7 711 406,85	3 694 091,05	6 073 531,82	1 800 606,16
C. Zysk (strata) ze sprzedaży (A-B)	5 700 816,16	4 711 834,79	4 867 918,87	1 013 273,94
D. Pozostałe przychody operacyjne	226 787,92	4 008,86	456 715,87	438 979,03
I. Zysk z tytułu rozchodu niefinansowych aktywów trwałych	0,00	0,00	0,00	0,00
II. Dotacje	0,00	0,00	0,00	0,00
III. Aktualizacja wartości aktywów niefinansowych	0,00	0,00	0,00	0,00
IV. Inne przychody operacyjne	226 787,92	4 008,86	456 715,87	438 979,03
E. Pozostałe koszty operacyjne	281 069,97	264 479,05	586 527,46	523 818,74
I. Strata z tytułu rozchodu niefinansowych aktywów trwałych	0,00	0,00	0,00	0,00
II. Aktualizacja wartości aktywów niefinansowych	228 088,46	228 088,46	0,00	0,00
III. Inne koszty operacyjne	52 981,51	36 390,59	586 527,46	523 818,74
F. Zysk (strata) z działalności operacyjnej (C+D-E)	5 646 534,11	4 451 364,60	4 738 107,28	928 434,23
G. Przychody finansowe	32 233,15	0,00	101 821,54	4 548,95
I. Dywidendy i udziały w zyskach, w tym:	0,00	0,00	0,00	0,00
a) od jednostek powiązanych, w tym:	0,00	0,00	0,00	0,00
- w których jednostka posiada zaangażowanie w kapitale	0,00	0,00	0,00	0,00
b) od jednostek pozostałych, w tym:	0,00	0,00	0,00	0,00
- w których jednostka posiada zaangażowanie w kapitale	0,00	0,00	0,00	0,00
II. Odsetki, w tym:	32 232,13	0,00	16 247,34	2 453,75
- od jednostek powiązanych	29 769,49	0,00	0,00	0,00
III. Zysk z tytułu rozchodu aktywów finansowych, w tym:	0,00	0,00	0,00	0,00
- w jednostkach powiązanych	0,00	0,00	0,00	0,00
IV. Aktualizacja wartości aktywów finansowych	0,00	0,00	2 095,20	2 095,20
V. Inne	1,02	0,00	83 479,00	0,00
H. Koszty finansowe	487 441,33	246 148,85	715 171,98	291 904,28
I. Odsetki, w tym:	212 078,86	47 111,63	572 647,71	251 079,77
- dla jednostek powiązanych	96 590,90	21 470,13	176 618,62	50 879,46
II. Strata z tytułu rozchodu aktywów finansowych, w tym:	0,00	0,00	0,00	0,00
- w jednostkach powiązanych	0,00	0,00	0,00	0,00
III. Aktualizacja wartości aktywów finansowych	83 479,00	83 479,00	0,00	0,00
IV. Inne	191 883,47	115 558,22	142 524,27	40 824,51
I. Zysk (strata) na sprzedaży całości lub części udziałów jednostek podporządkowanych	0,00	0,00	0,00	0,00
J. Zysk (strata) z działalności gospodarczej (F+G-H+/-I)	5 191 325,93	4 205 215,75	4 124 756,84	641 078,90
K. Odpis wartości firmy	3 682 969,79	1 059 096,92	3 682 969,79	920 742,45
I. Odpis wartości firmy - jednostki zależne	3 682 969,79	1 059 096,92	3 682 969,79	920 742,45
II. Odpis wartości firmy - jednostki stwarzające	0,00	0,00	0,00	0,00
L. Odpis ujemnej wartości firmy	0,00	0,00	0,00	0,00
I. Odpis ujemnej wartości firmy - jednostki zależne	0,00	0,00	0,00	0,00
II. Odpis ujemnej wartości firmy - jednostki współzależne	0,00	0,00	0,00	0,00
M. Zysk (strata) w udziałach w jednostkach podporządkowanych wycenianych metodą praw własności	0,00	0,00	0,00	0,00
N. Zysk (strata) brutto (J+K+L+/-M)	1 508 356,14	3 146 118,83	441 787,05	-279 663,55
O. Podatek dochodowy	1 014 393,11	429 096,33	1 145 213,00	474 512,00
P. Pozostałe obowiązkowe zmniejszenia zysku (zwiększenia straty)	0,00	0,00	0,00	0,00
R. Zyski (straty) mniejszości	0,00	0,00	0,00	0,00
S. Zysk (strata) netto (N-O-P+/-R)	493 963,03	2 717 022,50	-703 425,95	-754 175,55

Skonsolidowane Sprawozdanie Finansowe
Grupy Kapitałowej e-MUZYKA S.A. na 31.12.2022 r.

Skonsolidowany bilans - Aktywa

Poz.	31.12.2021	31.12.2022
A. AKTYWA TRWAŁE	40 872 735,89	38 601 569,72
I. Wartości niematerialne i prawne	6 981 955,62	8 404 580,31
1. Koszty zakończonych prac rozwojowych	3 563 806,45	4 255 488,66
2. Wartość firmy	0,00	0,00
3. Inne wartości niematerialne i prawne	3 418 149,17	3 971 223,65
4. Zaliczki na wartości niematerialne i prawne	0,00	177 868,00
II. Wartość firmy jednostek podporządkowanych	33 146 728,11	29 463 758,32
1. Wartość firmy - jednostki zależne	33 146 728,11	29 463 758,32
2. Wartość firmy - jednostki współzależne	0,00	0,00
III. Rzeczowe aktywa trwałe	469 655,05	576 641,10
1. Środki trwałe	469 655,05	576 641,10
a) grunty (w tym prawa użytkowania wieczystego gruntu)	0,00	0,00
b) budynki, lokale, prawa do lokali i obiekty inżynierii lądowej i wodnej	0,00	0,00
c) urządzenia techniczne i maszyny	466 604,18	576 641,10
d) środki transportu	0,00	0,00
e) inne środki trwałe	3 050,87	0,00
2. Środki trwałe w budowie	0,00	0,00
3. Zaliczki na środki trwałe w budowie	0,00	0,00
IV. Należności długoterminowe	37 010,00	45 797,00
1. Od jednostek powiązanych	0,00	0,00
Od pozostałych jednostek, w których jednostka posiada zaangażowanie w kapitale	0,00	0,00
2. Od pozostałych jednostek	37 010,00	45 797,00
V. Inwestycje długoterminowe	0,00	0,00
1. Nieruchomości	0,00	0,00
2. Wartości niematerialne i prawne	0,00	0,00
3. Długoterminowe aktywa finansowe	0,00	0,00
a) w jednostkach zależnych i współzależnych niewycenianych metodą konsolidacji pełnej lub metodą proporcjonalną	0,00	0,00
- udziały lub akcje	0,00	0,00
- inne papiery wartościowe	0,00	0,00
- udzielone pożyczki	0,00	0,00
- inne długoterminowe aktywa finansowe	0,00	0,00
b) w jednostkach zależnych, współzależnych i stowarzyszonych wycenianych metodą praw własności	0,00	0,00
- udziały lub akcje	0,00	0,00
- inne papiery wartościowe	0,00	0,00
- udzielone pożyczki	0,00	0,00
- inne długoterminowe aktywa finansowe	0,00	0,00
c) w pozostałych jednostkach	0,00	0,00
- udziały lub akcje	0,00	0,00
- inne papiery wartościowe	0,00	0,00
- udzielone pożyczki	0,00	0,00
- inne długoterminowe aktywa finansowe	0,00	0,00
4. Inne inwestycje długoterminowe	0,00	0,00
VI. Długoterminowe rozliczenia międzyokresowe	237 387,11	110 792,99
1. Aktywa z tytułu odroczonego podatku dochodowego	213 645,12	102 207,12
2. Inne rozliczenia międzyokresowe	23 741,99	8 585,87
B. AKTYWA OBROTOWE	31 349 107,81	35 379 438,58
I. Zapasy	3 802 936,06	14 682 050,38
1. Materiały	0,00	0,00
2. Półprodukty i produkty w toku	0,00	0,00
3. Produkty gotowe	0,00	0,00
4. Towary	247 910,48	219 304,12
5. Zaliczki na dostawy i usługi	3 555 025,58	14 462 746,26
II. Należności krótkoterminowe	15 001 077,28	12 199 725,77
1. Należności od jednostek powiązanych	4 100 329,67	2 010 941,56
a) z tytułu dostaw i usług, o okresie spłaty:	4 100 329,67	2 010 941,56
- do 12 miesięcy	4 100 329,67	2 010 941,56
- powyżej 12 miesięcy	0,00	0,00
b) inne	0,00	0,00
2. Należności od pozostałych jednostek, w których jednostka posiada zaangażowanie w kapitale	0,00	0,00
a) z tytułu dostaw i usług, o okresie spłaty:	0,00	0,00
- do 12 miesięcy	0,00	0,00
- powyżej 12 miesięcy	0,00	0,00
b) inne	0,00	0,00
3. Należności od pozostałych jednostek	10 900 747,61	10 188 784,21
a) z tytułu dostaw i usług, o okresie spłaty:	4 680 630,13	5 477 783,89
- do 12 miesięcy	4 680 630,13	5 477 783,89
- powyżej 12 miesięcy	0,00	0,00
b) z tytułu podatków, dotacji, cel, ubezpieczeń społecznych i zdrowotnych oraz innych tytułów publicznoprawnych	4 272 446,75	4 365 192,85
c) inne	1 947 670,73	345 807,47
d) dochodzone na drodze sądowej	0,00	0,00
III. Inwestycje krótkoterminowe	7 584 482,17	2 993 883,90
1. Krótkoterminowe aktywa finansowe	7 584 482,17	2 993 883,90
a) w jednostkach zależnych i współzależnych	0,00	0,00
- udziały lub akcje	0,00	0,00
- inne papiery wartościowe	0,00	0,00
- udzielone pożyczki	0,00	0,00
- inne krótkoterminowe aktywa finansowe	0,00	0,00
b) w jednostkach stowarzyszonych	0,00	0,00
- udziały lub akcje	0,00	0,00
- inne papiery wartościowe	0,00	0,00
- udzielone pożyczki	0,00	0,00
- inne krótkoterminowe aktywa finansowe	0,00	0,00
c) w pozostałych jednostkach	0,00	64 078,77
- udziały lub akcje	0,00	0,00
- inne papiery wartościowe	0,00	0,00
- udzielone pożyczki	0,00	61 983,57
- inne krótkoterminowe aktywa finansowe	0,00	2 095,20
d) środki pieniężne i inne aktywa pieniężne	7 584 482,17	2 929 805,13
- środki pieniężne w kasie i na rachunkach	7 078 526,15	1 963 424,08
- inne środki pieniężne	505 956,02	966 381,05
- inne aktywa pieniężne	0,00	0,00
2. Inne inwestycje krótkoterminowe	0,00	0,00
IV. Krótkoterminowe rozliczenia międzyokresowe	4 960 612,30	5 503 778,53
C. NALEŻNE WPLĄTY NA KAPITAŁ (FUNDUSZ) PODSTAWOWY	0,00	0,00
D. UDZIAŁY (AKCJE) WŁASNE	0,00	0,00
AKTYWA RAZEM	72 221 843,70	73 981 008,30

Skonsolidowane Sprawozdanie Finansowe
Grupy Kapitałowej e-MUZYKA S.A. na 31.12.2022 r.

Skonsolidowany bilans - Pasywa

Poz	31.12.2021	31.12.2022
A. Kapitał (fundusz) własny	38 403 442,20	37 700 016,25
I. Kapitał (fundusz) podstawowy	1 415 981,10	1 415 981,10
II. Kapitał (fundusz) zapasowy, w tym:	34 493 498,07	37 956 631,47
<i>nadwyżka wartości sprzedaży (wartości emisyjnej) nad wartością nominalną udziałów (akcji)</i>	27 764 086,14	27 764 086,14
III. Kapitał (fundusz) z aktualizacji wyceny, w tym:	0,00	0,00
<i>z tytułu aktualizacji wartości godziwej</i>	0,00	0,00
IV. Pozostałe kapitały (fundusze) rezerwowe, w tym:	2 000 000,00	2 000 000,00
<i>tworzone zgodnie z umową (statutem) spółki na udziały (akcje) własne</i>	2 000 000,00	2 000 000,00
V. Różnice kursowe z przeliczenia	0,00	0,00
VI. Zysk (strata) z lat ubiegłych	0,00	-2 969 170,37
VII. Zysk (strata) netto	493 963,03	-703 425,95
VIII. Odpisy z zysku netto w ciągu roku obrotowego (wielkość ujemna)	0,00	0,00
B. Kapitał mniejszości	0,00	0,00
C. Ujemna wartość firmy jednostek podporządkowanych	0,00	0,00
I. Ujemna wartość firmy - jednostki zależne	0,00	0,00
II. Ujemna wartość firmy - jednostki współzależne	0,00	0,00
D. Zobowiązania i rezerwy na zobowiązania	33 818 401,50	36 280 992,05
I. Rezerwy na zobowiązania	1 141 168,79	100 319,10
1. Rezerwa z tytułu odroczonego podatku dochodowego	14 366,00	32 360,00
2. Rezerwa na świadczenia emerytalne i podobne	0,00	0,00
<i>- długoterminowa</i>	0,00	0,00
<i>- krótkoterminowa</i>	0,00	0,00
3. Pozostałe rezerwy	1 126 802,79	67 959,10
<i>- długoterminowe</i>	0,00	0,00
<i>- krótkoterminowe</i>	1 126 802,79	67 959,10
II. Zobowiązania długoterminowe	0,00	4 633 764,55
1. Wobec jednostek powiązanych	0,00	0,00
2. Wobec pozostałych jednostek, w których jednostka posiada zaangażowanie w kapitale	0,00	0,00
3. Wobec pozostałych jednostek	0,00	4 633 764,55
<i>a) kredyty i pożyczki</i>	0,00	4 493 512,18
<i>b) z tytułu emisji dłużnych papierów wartościowych</i>	0,00	0,00
<i>c) inne zobowiązania finansowe</i>	0,00	0,00
<i>d) inne</i>	0,00	140 252,37
III. Zobowiązania krótkoterminowe	18 734 151,96	19 772 492,96
1. Wobec jednostek powiązanych	3 659 949,41	2 901 144,81
a) z tytułu dostaw i usług, o okresie wymagalności:	1 638 204,73	702 781,51
<i>- do 12 miesięcy</i>	1 638 204,73	702 781,51
<i>- powyżej 12 miesięcy</i>	0,00	0,00
b) inne	2 021 744,68	2 198 363,30
2. Wobec pozostałych jednostek, w których jednostka posiada zaangażowanie w kapitale	0,00	0,00
a) z tytułu dostaw i usług, o okresie wymagalności:	0,00	0,00
<i>- do 12 miesięcy</i>	0,00	0,00
<i>- powyżej 12 miesięcy</i>	0,00	0,00
b) inne	0,00	0,00
3. Wobec pozostałych jednostek	15 074 202,55	16 871 348,15
a) kredyty i pożyczki	12 328,77	12 328,77
b) z tytułu emisji dłużnych papierów wartościowych	0,00	0,00
c) inne zobowiązania finansowe	83 479,00	133 222,29
d) z tytułu dostaw i usług, o okresie wymagalności:	10 542 837,77	13 444 621,52
<i>- do 12 miesięcy</i>	10 542 837,77	13 444 621,52
<i>- powyżej 12 miesięcy</i>	0,00	0,00
e) zaliczki otrzymane na dostawy i usługi	0,00	0,00
f) zobowiązania wekslowe	0,00	0,00
g) z tytułu podatków, ceł, ubezpieczeń społecznych i zdrowotnych oraz innych tytułów publicznoprawnych	550 147,03	549 651,65
h) z tytułu wynagrodzeń	3 499,99	0,00
i) inne	3 881 909,99	2 731 523,92
3. Fundusze specjalne	0,00	0,00
IV. Rozliczenia międzyokresowe	13 943 080,75	11 774 415,44
1. Ujemna wartość firmy	0,00	0,00
2. Inne rozliczenia międzyokresowe	13 943 080,75	11 774 415,44
<i>- długoterminowe</i>	0,00	0,00
<i>- krótkoterminowe</i>	13 943 080,75	11 774 415,44
RAZEM PASYWA	72 221 843,70	73 981 008,30

Skonsolidowane Sprawozdanie Finansowe Grupy Kapitałowej e-MUZYKA S.A. na 31.12.2022 r.

Skonsolidowane przepływy pieniężne

	01.01. - 31.12.2021	01.10. - 31.12.2021	01.01. - 31.12.2022	01.10. - 31.12.2022
A. Przepływy środków pieniężnych z działalności operacyjnej				
I. Zysk / Strata netto	493 963,03	2 717 022,50	-703 425,95	-754 175,55
II. Korekty razem	4 019 493,68	1 077 100,71	-4 428 792,15	-5 790 415,51
1. Zysk (strata) mniejszości	0,00	0,00	0,00	0,00
2. Zysk (strata) z udziałów (akcji) w jednostkach wycenianych metodą praw własności	0,00	0,00	0,00	0,00
3. Amortyzacja	1 608 195,85	401 654,08	2 302 788,69	587 021,30
4. Odpisy wartości firmy	3 682 969,79	3 682 969,79	3 682 969,79	920 742,45
5. Odpisy ujemnej wartości firmy	0,00	0,00	0,00	0,00
6. Zysk (straty) z tytułu różnic kursowych	363,29	726,58	475,74	475,74
7. Odsetki i udziały w zyskach (dywidendy)	179 846,73	150 314,05	521 462,37	138 205,38
8. Zysk (strata) z działalności inwestycyjnej	83 479,00	368 101,00	-85 574,20	-169 053,20
9. Zmiana stanu rezerw	317 131,63	74 038,58	-1 040 849,69	-958 084,07
10. Zmiana stanu zapasów	-2 294 220,24	-804 590,73	-10 879 114,32	-10 033 886,06
11. Zmiana stanu należności	-6 195 327,72	-2 092 269,64	2 792 564,51	712 861,49
12. Zmiana stanu zobowiązań krótkoterminowych, z wyjątkiem pożyczek i kredytów	11 612 010,04	3 875 641,41	861 722,38	-3 227 452,37
13. Zmiana stanu rozliczeń międzyokresowych	7 439 599,18	1 049 303,39	-2 585 237,42	6 238 753,83
14. Inne korekty z działalności operacyjnej	-12 414 553,87	-5 628 787,80	0,00	0,00
III. Przepływy pieniężne netto z działalności operacyjnej (I+II)	4 513 456,71	3 794 123,21	-5 132 218,10	-6 544 591,06
		0,00		
B. Przepływy środków pieniężnych z działalności inwestycyjnej		0,00		
I. Wpływy	2 462,64	0,00	6 071,46	6 071,46
1. Zbycie wartości niematerialnych i prawnych oraz rzeczowych aktywów trwałych	0,00	0,00	0,00	0,00
2. Zbycie inwestycji w nieruchomości oraz wartości niematerialne i prawne	0,00	0,00	0,00	0,00
3. Z aktywów finansowych, w tym:	2 462,64	0,00	6 071,46	6 071,46
a) w jednostkach wycenianych metodą praw własności	0,00	0,00	0,00	0,00
b) w pozostałych jednostkach:	2 462,64	0,00	6 071,46	6 071,46
- zbycie aktywów finansowych	0,00	0,00	0,00	0,00
- dywidendy i udziały w zyskach	0,00	0,00	0,00	0,00
- spłata udzielonych pożyczek długoterminowych	0,00	0,00	0,00	0,00
- odsetki	2 462,64	0,00	1 071,46	1 071,46
- inne wpływy z aktywów finansowych	0,00	0,00	5 000,00	5 000,00
4. Inne wpływy inwestycyjne	0,00	0,00	0,00	0,00
II. Wydatki	2 788 915,73	1 067 847,94	3 582 130,94	1 411 544,74
1. Nabycie wartości niematerialnych i prawnych oraz rzeczowych aktywów trwałych	2 788 915,73	1 067 847,94	3 517 130,94	1 346 544,74
2. Inwestycje w nieruchomości oraz wartości niematerialne i prawne	0,00	0,00	0,00	0,00
3. Na aktywa finansowe, w tym:	0,00	0,00	65 000,00	65 000,00
a) w jednostkach wycenianych metodą praw własności	0,00	0,00	0,00	0,00
b) w pozostałych jednostkach:	0,00	0,00	65 000,00	65 000,00
- nabycie aktywów finansowych	0,00	0,00	65 000,00	65 000,00
- udzielone pożyczki długoterminowe	0,00	0,00	0,00	0,00
4. Dywidendy i inne udziały w zyskach wypłacone udziałowcom (akcjonariuszom) mniejszościowym	0,00	0,00	0,00	0,00
5. Inne wydatki inwestycyjne	0,00	0,00	0,00	0,00
III. Przepływy pieniężne netto z działalności inwestycyjnej (I-II)	-2 786 453,09	-1 067 847,94	-3 576 059,48	-1 405 473,28
		0,00		
C. Przepływy środków pieniężnych z działalności finansowej		0,00		
I. Wpływy	3 071 449,23	3 069 813,28	4 493 512,18	4 493 512,18
1. Wpływy netto z wydania udziałów (emisji akcji) i innych instrumentów kapitałowych oraz dopłat do kapitału	3 071 449,23	3 071 449,23	0,00	0,00
2. Kredyty i pożyczki	0,00	0,00	4 493 512,18	4 493 512,18
3. Emisja dłużnych papierów wartościowych	0,00	0,00	0,00	0,00
4. Inne wpływy finansowe	0,00	-1 635,95	0,00	0,00
II. Wydatki	160 564,69	25 865,26	439 435,90	174 608,97
1. Nabycie udziałów (akcji) własnych	0,00	0,00	0,00	0,00
2. Dywidendy i inne wypłaty na rzecz właścicieli	0,00	0,00	0,00	0,00
3. Inne, niż wypłaty na rzecz właścicieli, wydatki z tytułu podziału zysku	0,00	0,00	0,00	0,00
4. Spłaty kredytów i pożyczek	0,00	0,00	0,00	0,00
5. Wykup dłużnych papierów wartościowych	0,00	0,00	0,00	0,00
6. Z tytułu innych zobowiązań finansowych	0,00	0,00	0,00	0,00
7. Płatności zobowiązań z tytułu umów leasingu finansowego	0,00	0,00	89 914,27	20 569,19
8. Odsetki	160 564,69	25 865,26	349 521,63	154 039,78
9. Inne wydatki finansowe	0,00	0,00	0,00	0,00
III. Przepływy pieniężne netto z działalności finansowej (I-II)	2 910 884,54	3 043 948,02	4 054 076,28	4 318 903,21
		0,00		
D. Przepływy pieniężne netto razem	4 637 888,16	5 770 223,29	-4 654 201,30	-3 630 685,39
E. Bilansowa zmiana stanu środków pieniężnych, w tym	4 637 524,87	5 769 133,42	-4 654 677,04	-3 631 161,13
- zmiana stanu środków pieniężnych z tytułu różnic kursowych	-363,29	-726,58	-475,74	-475,74
F. Środki pieniężne na początek okresu	2 946 957,30	1 814 985,46	7 584 482,17	6 561 442,00
G. Środki pieniężne na koniec okresu (F+D), w tym	7 584 845,46	7 584 845,46	2 930 280,87	2 930 280,87
- o ograniczonej możliwości dysponowania	1 204 958,25	456 025,02	851 693,87	-340 151,43

Skonsolidowane Sprawozdanie Finansowe
Grupy Kapitałowej e-MUZYKA na 31.12.2022 r.

Skonsolidowane zestawienie zmian w kapitale własnym

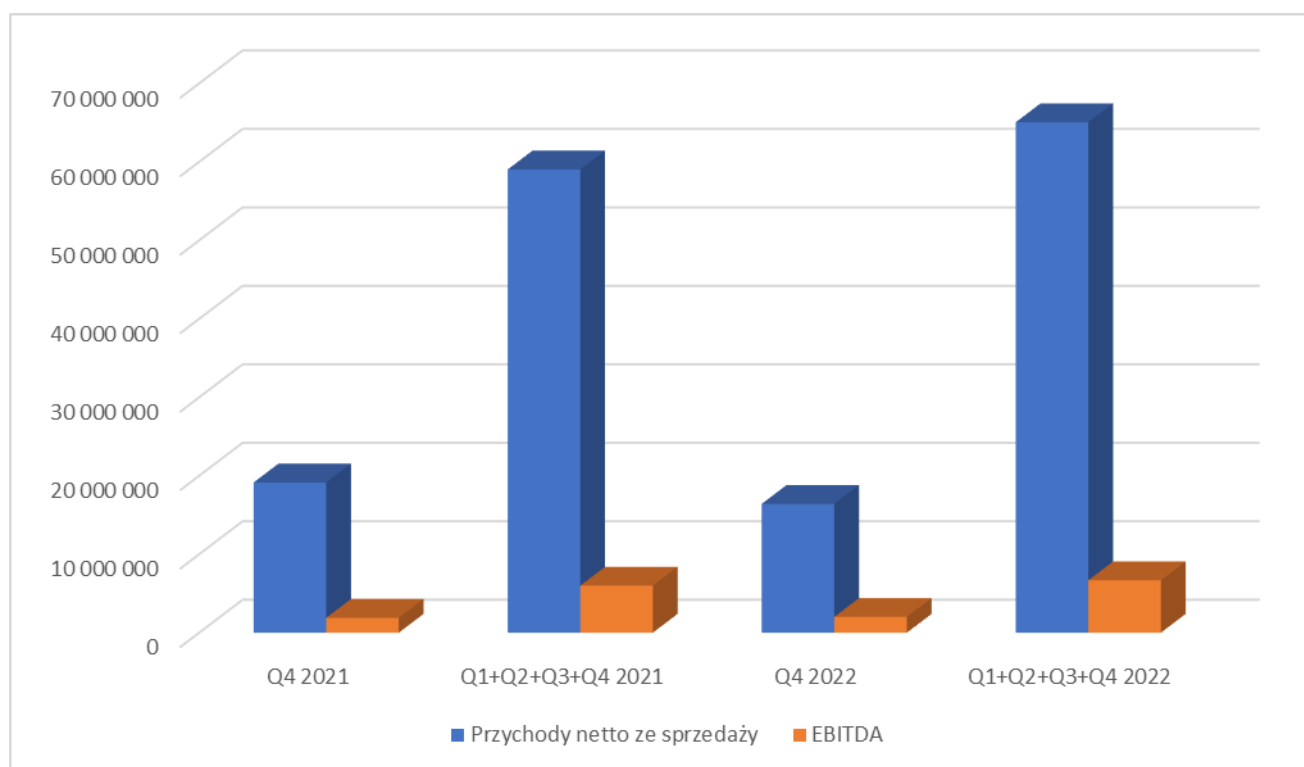
	<u>01.01. - 31.12.2021</u>	<u>01.10. - 31.12.2021</u>	<u>01.01. - 31.12.2022</u>	<u>01.10. - 31.12.2022</u>
I. Kapitał (fundusz) własny na początek okresu (BO)	12 212 395,17	35 686 419,70	38 403 442,20	37 700 016,25
- korekty błędów	0,00	0,00	0,00	0,00
I.a Kapitał (fundusz) własny na początek okresu (BO), po korektach błędów	12 212 395,17	35 686 419,70	38 403 442,20	37 700 016,25
1. Kapitał (fundusz) podstawowy na początek okresu	751 666,60	1 415 981,10	1 415 981,10	1 415 981,10
1.1 Zmiany kapitału (funduszu) podstawowego	664 314,50	0,00	0,00	0,00
a) zwiększenie (z tytułu)	664 314,50	0,00	0,00	0,00
- wydatki na akcje (udziałów)	664 314,50	0,00	0,00	0,00
b) zmniejszenie (z tytułu)	0,00	0,00	0,00	0,00
- umorzenie akcji (udziałów)	0,00	0,00	0,00	0,00
1.2 Kapitał (fundusz) podstawowy na koniec okresu	1 415 981,10	1 415 981,10	1 415 981,10	1 415 981,10
2. Kapitał (fundusz) zapasowy na początek okresu	8 580 356,53	34 493 498,07	34 493 498,07	34 493 498,07
2.1 Zmiany kapitału (funduszu) zapasowego	25 913 141,54	0,00	3 463 133,40	0,00
a) zwiększenie (z tytułu)	27 913 141,54	0,00	3 463 133,40	0,00
- wydatki na akcje (emisji akcji) powyżej wartości nominalnej	25 032 769,50	0,00	0,00	0,00
- podziału zysku (ustawowo)	0,00	0,00	0,00	0,00
- podziału zysku (ustawowo) ponad wymaganą ustawowo minimalną wartość)	2 880 372,04	0,00	0,00	0,00
- z tytułu Seria F Agio (Empik S.A.)	0,00	0,00	0,00	0,00
b) zmniejszenie (z tytułu)	2 000 000,00	0,00	0,00	0,00
- podwyższenie kapitału rezerwowego	2 000 000,00	0,00	0,00	0,00
2.2 Stan kapitału (funduszu) zapasowego na koniec okresu	34 493 498,07	34 493 498,07	37 956 631,47	37 956 631,47
3. Kapitał (fundusz) z aktualizacji wyceny na początek okresu-zmiany przyjętych zasad (polityki) rachunkowości	0,00	0,00	0,00	0,00
3.1 Zmiany kapitału (funduszu) z aktualizacji wyceny	0,00	0,00	0,00	0,00
a) zwiększenie (z tytułu)	0,00	0,00	0,00	0,00
b) zmniejszenie (z tytułu)	0,00	0,00	0,00	0,00
- zbycia środków trwałych	0,00	0,00	0,00	0,00
3.2 Kapitał (fundusz) z aktualizacji wyceny na koniec okresu	0,00	0,00	0,00	0,00
4. Pozostałe kapitały (fundusze) rezerwowe na początek okresu	0,00	2 000 000,00	2 000 000,00	2 000 000,00
4.1 Zmiany pozostałych kapitałów (funduszy) rezerwowych	2 000 000,00	0,00	0,00	0,00
a) zwiększenie (z tytułu)	2 000 000,00	0,00	0,00	0,00
- na udziały (akcje) własne	2 000 000,00	0,00	0,00	0,00
b) zmniejszenie (z tytułu)	0,00	0,00	0,00	0,00
- z tytułu Seria F Agio (Empik S.A.)	0,00	0,00	0,00	0,00
4.2 Pozostałe kapitały (fundusze) rezerwowe na koniec okresu	2 000 000,00	2 000 000,00	2 000 000,00	2 000 000,00
5. Różnice kursowe z przeliczenia	0,00	0,00	0,00	0,00
6. Zysk (strata) z lat ubiegłych na początek okresu	2 880 372,04	0,00	493 963,03	493 963,03
6.1 Zysk z lat ubiegłych na początek okresu	2 880 372,04	0,00	3 463 133,40	0,00
- korekty błędów	0,00	0,00	0,00	0,00
- zmiany przyjętych zasad (polityki) rachunkowości	0,00	0,00	0,00	0,00
6.2 Zysk z lat ubiegłych na początek okresu, po korektach	2 880 372,04	0,00	3 463 133,40	0,00
a) zwiększenie (z tytułu)	0,00	0,00	0,00	0,00
- podziału zysku z lat ubiegłych	0,00	0,00	0,00	0,00
b) zmniejszenie (z tytułu)	2 880 372,04	0,00	3 463 133,40	0,00
- na kapitał zapasowy	2 880 372,04	0,00	3 463 133,40	0,00
6.3 Zysk z lat ubiegłych na koniec okresu	0,00	0,00	-2 969 170,37	-2 969 170,37
6.4 Strata z lat ubiegłych na początek okresu	0,00	0,00	-2 969 170,37	-2 969 170,37
- zmiany przyjętych zasad (polityki) rachunkowości	0,00	0,00	0,00	0,00
- korekty błędów	0,00	0,00	0,00	0,00
6.5 Strata z lat ubiegłych na początek okresu, po korektach	0,00	0,00	-2 969 170,37	-2 969 170,37
a) zwiększenie (z tytułu)	0,00	-2 223 059,47	0,00	50 749,60
- przeniesienia straty z lat ubiegłych do pokrycia	0,00	0,00	0,00	0,00
- wynik z poprzedniego kwartału 2022 roku	0,00	0,00	0,00	50 749,60
b) zmniejszenie (z tytułu)	0,00	0,00	0,00	0,00
- pokrycie straty	0,00	0,00	0,00	0,00
6.6 Strata z lat ubiegłych na koniec okresu	0,00	-2 223 059,47	-2 969 170,37	-2 918 420,77
6.7 Zysk/Strata z lat ubiegłych na koniec okresu	0,00	-2 223 059,47	-2 969 170,37	-2 918 420,77
7. wynik netto	493 963,03	2 717 022,50	-703 425,95	-754 175,55
a) Zysk netto	493 963,03	2 717 022,50	0,00	0,00
b) Strata netto	0,00	0,00	-703 425,95	-754 175,55
c) Odpisy z zysku	0,00	0,00	0,00	0,00
II. Kapitał (fundusz) własny na koniec okresu (BZ)	38 403 442,20	38 403 442,20	37 700 016,25	37 700 016,25
	0,00	0,00	0,00	0,00

KOMENTARZ NA TEMAT OKOLICZNOŚCI I ZDARZEŃ ISTOTNIE WPŁYWAJĄCYCH NA DZIAŁALNOŚĆ EMITENTA, JEGO SYTUACJĘ FINANSOWĄ I WYNIKI OSIĄGNIĘTE W DANYM KWARTALE

Wielkość sprzedaży i EBITDA

		01.10.2021-31.12.2021	01.01.2021-31.12.2021	01.10.2022-31.12.2022	01.01.2022-31.12.2022
		w zł	w zł	w zł	w zł
I	Przychody netto ze sprzedaży	19 144 558,28	59 026 014,50	16 412 576,47	65 045 137,02
II	EBITDA	1 897 600,07	5 997 705,23	2 008 421,51	6 676 087,81

Graficzna interpretacja wyników



Spółka w IV kwartale 2022 roku osiągnęła przychody ze sprzedaży na poziomie 16,4 mln pln a w całym roku na poziomie ponad 65 mln pln i były one wyższe w stosunku do analogicznego okresu w 2021r o 10% . e-Muzyka odnotowała w IV kwartale blisko 10% wzrost przychodów w obszarze dystrybucji lokalnego katalogu utworów muzycznych w ramach międzynarodowych serwisów z muzyka w formatach cyfrowych (takich jak Spotify, Google, Tidal, iTunes itp.). Z kolei wartość EBITDA wyniosła 2 008 421,51 i była o 6 % wyższa niż w analogicznym okresie poprzedniego roku.

W czwartym kwartale 2022 r. e-Muzyka rozwijała platformę emuze.me, która powstała w wyniku połączenia wieloletniego doświadczenia i możliwości technicznych e-Muzyki, potencjału polskiej Grupy Empik oraz kreatywnego i nowoczesnego podejścia zespołu stojącego za marką, a uruchomiona została we wrześniu 2022 r. Platforma daje szansę niezależnym artystom i wytwórniom na wypromowanie swojej muzyki w największych serwisach streamingowych na całym świecie – w pełni na swoich zasadach. Dzięki prowadzonym działaniom promocyjnym z emuze.me korzysta coraz więcej wykonawców – nie tylko debiutantów, ale również tych od lat funkcjonujących na scenie.

W tym samym czasie e-Muzyka zakończyła również proces integracji z serwisem Triller. Triller to amerykański serwis społecznościowy do udostępniania treści video. Usługa umożliwia użytkownikom tworzenie i udostępnianie krótkich filmów, w tym filmów synchronizowanych z muzyką przy użyciu technologii sztucznej inteligencji.

W czwartym kwartale 2022 r. e-Muzyka odniosła także niemałe sukcesy w serwisie Spotify. Dystrybuowany przez e-Muzykę album Maty „Młody Matczak” był najczęściej odtwarzaną solową płytą w 2022 r. w Polsce, SB Maffija i „Hotel Maffija 2 (3 000 000 Deluxe)” – najczęściej streamowanym albumem zespołowym, natomiast utwór SB Maffija feat. White 2115, Białas, Kinny Zimmer, Bedoes, Pedro, Francis „Lawenda” to najczęściej odtwarzane nagranie w Polsce w 2022 r.

W podsumowaniu roku 2022 na Spotify artyści z katalogu e-Muzyki zyskali aż trzy prestiżowe okładki: Wrapped 2022: Alternatywna Polska 2022 – Kaśka Sochacka („Niebo było różowe”), Wrapped 2022: Top Utwory 2022 – SB Maffija feat. White 2115, Białas, Kinny Zimmer, Bedoes, Pedro, Francis („Lawenda”) oraz Wrapped 2022: Top Artyści 2022 – White 2115 („RiRi”). Spotify Wrapped to kampania marketingowa prowadzona przez Spotify, a emitowana corocznie (od 2016 roku) na początku grudnia. Umożliwia ona użytkownikom Spotify przeglądanie zestawień danych o ich aktywności na platformie w ciągu ostatniego roku (od 1 stycznia do 31 października) i zaprasza do udostępniania ich w mediach społecznościowych.

W zestawieniu dziesięciu najczęściej słuchanych albumów na Spotify w Polsce w 2022 r. znalazło się aż sześć wydawnictw dystrybuowanych przez e-Muzykę: SB Maffija „Hotel Maffija 2 (3 000 000 Deluxe)”, Mata „Młody Matczak”, White 2115 „Pretty Boy”, Kinny Zimmer „Letnisko”, Kizo „Jeszcze 5 minut” oraz Mata „100 dni do matury”.

W czwartym kwartale 2022 r. e-Muzyka dystrybuowała fizycznie ponad trzydzieści tytułów. Najważniejsze z nich to: Julia Żugaj „Miłostki”, Louis Villain „Maestro”, Zakopower „Widzialne | Niewidzialne”, Brodka „Sadza”, Rafał Brzozowski „Zielone I Love You”, Emas „Tutto Passa”, Juras „Przemiana” oraz Armin Van Buuren „A State Of Trance Year Mix 2022”.

„Miłostki” to debiutancka płyta Julii Żugaj. Wydawnictwo jest muzyczną opowieścią o miłości i wielu etapach jej przeżywania – od niewinnego zauroczenia, przez płomiennie uczucie, aż po rozstanie i tytułowe miłostki, będące nieustannym poszukiwaniem i zbiorem platonicznych westchnień. Album ukazał się 14 października 2022 r. i szybko zyskał status złotej płyty. Od premiery krążek nie schodzi z zestawienia Olis – Oficjalnej Listy Sprzedaży, gdzie tuż po premierze uplasował się na pierwszym miejscu.

Ponadto w czwartym kwartale 2022 r. wykaz wydawnictw fizycznych oraz baza plików muzycznych e-Muzyki zostały wzbogacone o katalogi takich artystów i wytwórni, jak m.in.: Franek Warzywa, Maddie, ósma rano, M.Siuda, Zielony dywan records., Dagmara Bryzek, Pan Mareczek, TVP, GLOVA RECORDS, Chris Cugowski, woj7i, 0IQ, Santana OZP, Sad Smiles, FITCH PRODUCTION/MARTIN FITCH, Dagga, Kruczek Records, BENDY, Laura, BF LABEL, Dubicky Records, Łzy – Fundacja Pasjonaci Życia, BALANCE, Dister, EMBOS RECORDS, Sheesh Studio, Awski, Wersu, BazaRec, MARTINA MUSIC, VRX Music, NOCNE DŹWIĘKI LABEL, mack.art, Sensey, Rap Sense Records, Młody Leszcz Music, Marta Bortel, bezorientu, Joanna Lewandowska Music, The Legends of Death Metal, kiro music, Sebuś, Rafał ROKI Rokicki, Marcin Błądziński Music, GiBoss Music, SondaBand, Karlvs, Kingdom of Rock, Konrad Marecki, Jakub Zaron, .xav, NWZ, N4me it Sound Music, Oski Szum Music, VIXXAR MUSIC, Rafał Żur, barcelasz, BVX, Domel, Krzaquu, Ogarek, MRJ, jurfader, Kors&Relax, Riddi, MATeWoush, Tokara Music, ko000 records, Ratio, Sheeroko Team, Kieras, BRV RECORDS, AGE CONNECT, n0c Ltd., Floral Gang, Marta Dzwonkowska, Santa Films, Agnieszka Nowakowska, DUX, DJ WIT_kowski, KM Rec, MJMIMI, LIZER MUSIC, JUNA, Sophia Hajduk, whysowavy, OVERDOSE STUDIOS, Queen Size Records, Thin Man Records, MASSUANA MUSIC, Sunrise imited, GARTNERREC, Daniel Bryl, Dustyvibez Music, RAJA BiTU, Sandra Naum, Foliba Records, K0Di, Dredziasty, somashroom108, itsfridaydaniel, Piotr Michałowski, Wojciech Wentura, Sobe Music, SBJ, WISD, LILIANA, Smo' Sauce, eligiusz, Trójkąt, Paweł Mosiolek Music, MaxLa, Karol Gwóźdź Music, Rafał Leśniak Band, Adam Grycan, Mariusz Rivers, Jotka Music, DaveH, Projekt INK, Fryderyk Tabaka, Łowcy_Komet, KNEDLOVE, JoséSong, ozos, Junak, bite music, Mad Chocolate, Lola G, GraWer-s, Blind Box, Bartek Kulik, Szmajduch, Yurkowsky, SOS Wioski Dziecięce, sskjegg, Tata & Jacek Kotlarski, 2SKY rec., Ola Józwiak, Otlewsky, Pressom, QBAZZ, kasiampv, najsek musi, Valtis Music, Miler Music, PattyTV, FENIX SOUND, wyszyński. music, GABI MUSIC, NAYA MUSIC, Zima w Środku Lata Music, KUXON, Blindead 23, FERBI, HarBand, Calvin Shock, Hyperstrange Records, Casprov, Mound Of Brains, BardotkaTrio, Brożek Musi, DWO, M3naGirl (M3G), Łukasz Salomon Bryła, ASTR, Napioorex, Henry Doman, Hamani, ŁYMPA, Dominik Jesionowski, dobredymy, BIOTRAP MUSIC, YK FRESH, Skrzypecki, Korna Monika Wierzbicka, SNCwave music, Hartblade, PBEATS, Julia Kaczmarczyk, A.Vo, MongrelLabel, TenTypMes, Taxez, Borons, patbomb, Noxrate, Lemi Music.

Otoczenie makroekonomiczne

W IV kwartale Rada Polityki Pieniężnej nie zdecydowała o zmianie stóp procentowych, jednak utrzymują się one na wysokim poziomie i nie są wykluczone dalsze zmiany. Wyższe stopy procentowe spowodowały wzrost koszt finansowania, jednocześnie spółka rozpoznała zwiększone przychody od udzielonych pożyczek.

Znaczący wzrost inflacji w tym wzrost kosztów energii nie miał istotnego wpływu na wyniki spółki w IV kwartale 2022, jednak spółka spodziewa się, że w kolejnych kwartałach dalsze utrzymywanie się wysokiej inflacji może mieć wpływ na wyniki spółki.

W IV kwartale sytuacja na Ukrainie nie uległa zmianie co pośrednio może wpływać na działalność Spółki. Wojna na Ukrainie gwałtownie zaburzyła rynki finansowe (osłabienie złotego, co oznacza potencjalnie pozytywny wpływ na wyniki w kolejnych okresach). Spółka monitoruje sytuację i potencjalny wpływ niewątpliwie zmienionej w sposób negatywny sytuacji geopolitycznej na przyszłą sytuację finansową i osiąganą w przyszłości

wyniki finansowe. Na ten moment, w związku z dynamicznie zmieniającą się sytuacją, trudno jest ocenić długofalowe skutki gospodarcze dla tego regionu Europy i wpływ na ogólną sytuację makroekonomiczną, która w pośredni sposób może wpłynąć na wyniki finansowe spółki.

INFORMACJE O ZMIANACH W POWIĄZANIACH ORGANIZACYJNYCH LUB KAPITAŁOWYCH

W dniu 17 lutego 2023 została zawarta z akcjonariuszami Spółki - Empik S.A. z siedzibą w Warszawie, Panami Jackiem Wolskim, Jarosławem Karasińskim oraz Piotrem Bućko umowę przedwstępną sprzedaży akcji wraz z porozumieniem dodatkowym. Umowa stanowiła umowę przedwstępną w rozumieniu art. 389-390 kodeksu cywilnego nabycia przez Empik S.A. od pozostałych akcjonariuszy Emitenta będącymi stronami Umowy wszystkich posiadanych przez nich akcji Spółki, po ustalonej cenie 7,90 złotych za jedną akcję i zakłada nabycie przez Empik S.A. łącznie 761.591 akcji Emitenta. Elementem Umowy jest porozumienie pomiędzy akcjonariuszami a Emitentem, co do zakończenia istniejących sporów sądowych

W dniu 22 lutego 2023 roku do Spółki zostało dostarczone zawiadomienie o nabyciu, 17 lutego 2023 r., 761.483 akcji na okaziciela Spółki, reprezentujących (w zaokrągleniu) 5,38% w ogólnej liczbie głosów oraz kapitału zakładowego Spółki. Po dokonaniu Transakcji, Empik posiada 13.872.500 akcji Spółki, reprezentujących ok. 97,97% wszystkich akcji w Spółce i w kapitale zakładowym Spółki, oraz uprawniających do 13.872.500 głosów w Spółce, reprezentujących ok. 97,97% wszystkich głosów w Spółce.

STANOWISKO ODNOŚNIE DO MOŻLIWOŚCI ZREALIZOWANIA PUBLIKOWANYCH PROGNOZ WYNIKÓW NA DANY ROK W ŚWIETLE WYNIKÓW ZAPREZENTOWANYCH W RAPORCIE KWARTALNYM

Nie dotyczy - Emitent nie publikował prognoz finansowych na 2022r.

OPIS STANU REALIZACJI DZIAŁAŃ I INWESTYCJI EMITENTA ORAZ HARMONOGRAMU ICH REALIZACJI

Nie dotyczy

INFORMACJE NA TEMAT AKTYWNOŚCI W ZAKRESIE WPROWADZANIA ROZWIĄZAŃ INNOWACYJNYCH W PRZEDSIĘBIORSTWIE

W czwartym kwartale 2022 roku Spółka wykonywała szereg aktywności w obszarze wprowadzania innowacyjnych rozwiązań, w szczególności:

- Rozpoczęła prace nad przebudową i unowocześnieniem narzędzia uploadu treści dla dużych licencjodawców
- Kontynuowała rozwój wdrożonego w poprzednim kwartale narzędzia uploadu treści dla licencjodawców indywidualnych (emuze.me)
- Realizowała projekt budowy narzędzi do zarządzania zewnętrznymi kodami produktów w systemie
- Kontynuowała trwające i rozpoczęła nowe projekty integracji z szeregiem kolejnych serwisów dystrybucyjnych

OPIS ORGANIZACJI GRUPY KAPITAŁOWEJ EMITENTA, ZE WSKAZANIEM JEDNOSTEK PODLEGAJĄCYCH KONSOLIDACJI

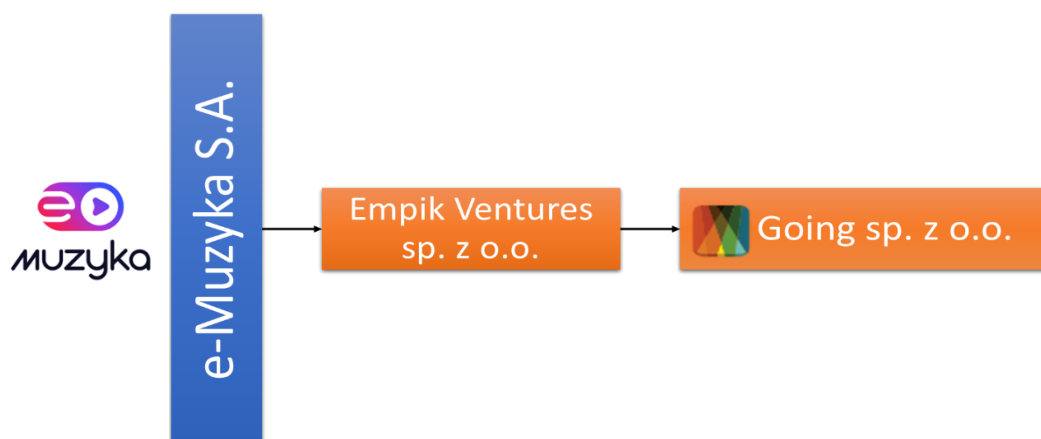
Jednostką dominującą, sporządzającą skonsolidowane sprawozdanie finansowe, jest e-Muzyka Spółka Akcyjna z siedzibą w Warszawie

Na dzień sporządzenia niniejszego raportu kwartalnego w skład grupy e-Muzyka S.A wchodzi następujące jednostki i podmioty gospodarcze (zależne, stowarzyszone i powiązane) podlegające jednocześnie konsolidacji:

- Empik Ventures spółka z ograniczoną odpowiedzialnością z siedzibą w Warszawie
- Going spółka z ograniczoną odpowiedzialnością z siedzibą w Warszawie

Podmiotami podlegającymi konsolidacji są:

Empik Ventures spółka z ograniczoną odpowiedzialnością oraz Going spółka z ograniczoną odpowiedzialnością. Obydwie spółki konsolidowane są metodą pełną.



Struktura grupy i spółek podlegających konsolidacji

Grupa – opis jednostek objętych konsolidacją

Empik Ventures


Empik Ventures	
Forma prawna	spółka z ograniczoną odpowiedzialnością
Kraj siedziby	Polska
Adres siedziby	Marszałkowska 116/122, 00-017 Warszawa
SĄD REJESTROWY	Sąd Rejonowy dla m.st. Warszawy w Warszawie, XII Wydział Gospodarczy Krajowego Rejestru Sądowego
Numer KRS	0000736856
Numer ewidencji statystycznej (REGON)	380537501
Numer ewidencji podatkowej (NIP)	5252754014
Kapitał zakładowy	Kapitał zakładowy wynosi 50.000 udziałów o łącznej wartości 5.000.000,00 zł

Organy Spółki (stan na 31 grudnia 2022 r.)

Zarząd	
Ewa Szmidt-Belcarz	członek Zarządu
Piotr Świątek	członek Zarządu
Łukasz Kmieciak	członek Zarządu

Empik Ventures – podstawowy przedmiot działalności: spółka dedykowana realizacji przedsięwzięć o dużej dynamice wzrostu m.in. w obszarach e-commerce i cyfrowych produktów. Jedno z pierwszych przedsięwzięć które Empik Ventures rozwija jest projekt Going – dynamiczna spółka rozwijająca platformę do sprzedaży biletów za pośrednictwem Internetu i pozyskiwania informacji dotyczących wydarzeń kulturalnych i rozrywkowych. E-Muzyka S.A. posiada bezpośrednio 100 % udziałów w kapitale zakładowym i 100% głosów na zgromadzeniu wspólników.

Going

Going 	
Forma prawna	spółka z ograniczoną odpowiedzialnością
Kraj siedziby	Polska
Adres siedziby	Aleje Jerozolimskie 107 , 02-011 Warszawa
SĄD REJESTROWY	Sąd Rejonowy dla m.st. Warszawy w Warszawie, XII Wydział Gospodarczy Krajowego Rejestru Sądowego
Numer KRS	0000588000
Numer ewidencji statystycznej (REGON)	363058596
Numer ewidencji podatkowej (NIP)	5272751272
Kapitał zakładowy	Kapitał zakładowy wynosi 880 udziałów o łącznej wartości 44.000,00 zł

Organy Spółki (stan na 31 grudnia 2022 r.)

Zarząd		Rada Nadzorcza	
Maciej Gastoł	Prezes Zarządu	Ewa Szmidt-Belcarz	członek Rady Nadzorczej
Anna Maria Żurek	członek Zarządu	Piotr Świątek	członek Rady Nadzorczej
Piotr Linka	członek Zarządu	Natalia Korzeniecka-Walak	członek Rady Nadzorczej
Jan Ejsmont	członek Zarządu		

Going – podstawowy przedmiot działalności: Going rozpoczął działalność w 2015 roku tworząc w ciągu kilku lat znaną platformę i aplikację obsługującą sprzedaż biletów na różnorodne wydarzenia kulturalne i rozrywkowe. Going jest jednocześnie miejscem będącym z jednej strony inspiracją jak najlepiej spędzić wolny czas, ale również wspiera użytkowników w wyborze odpowiedniego wydarzenia dzięki czemu nie przeoczą najciekawszych z nich. Spółka od samego początku dynamicznie się rozwija, osiągając w okresie przed pandemią dwucyfrowe wzrosty i kilku milionowy miesięczny obrót.

Spółka dynamicznie się rozwija, Czas pandemii istotnie wpłynął na wyniki firmy w 2020 roku jak również 2021 roku, jednak wyniki roku 2022 (w tym czwartego kwartału) pokazały że Going to silna i rozpoznawalna marka, która jest wiodącą bileterią na polskim rynku. W 2022 roku spółka osiągnęła przychody ze sprzedaży na poziomie ponad 164 mln, natomiast sumaryczna wartość transakcji (GMV) opartych o system Going wyniosła ponad 170 mln. Oznacza to ponad dwukrotny wzrost względem poprzedniego roku

Spółka Going stale rozwija działalność wiążąc się z nowymi organizatorami eventów, jak również rozwija nowe inicjatywy takie jak pozyskiwanie nowych kontrahentów chcących skorzystać z obsługi wydarzeń za pomocą platformy Goingapp.

Going nieustannie rozwija szeroko rozumiane usługi marketingowe, tworzenie dedykowanych treści marketingowych i reklamowanych, czego efektem są stale rosnące przychody z tego źródła. Going za pomocą swojej działalności wspiera również multikanalową ofertę Empik Bilety tworząc dla klientów unikatową ofertę z szerokim wachlarzem eventów zarówno muzycznych, sportowych i rozrywkowych, jak i mniej masowych i niszowych, np. biznesowych, kulinarnych, targowych.

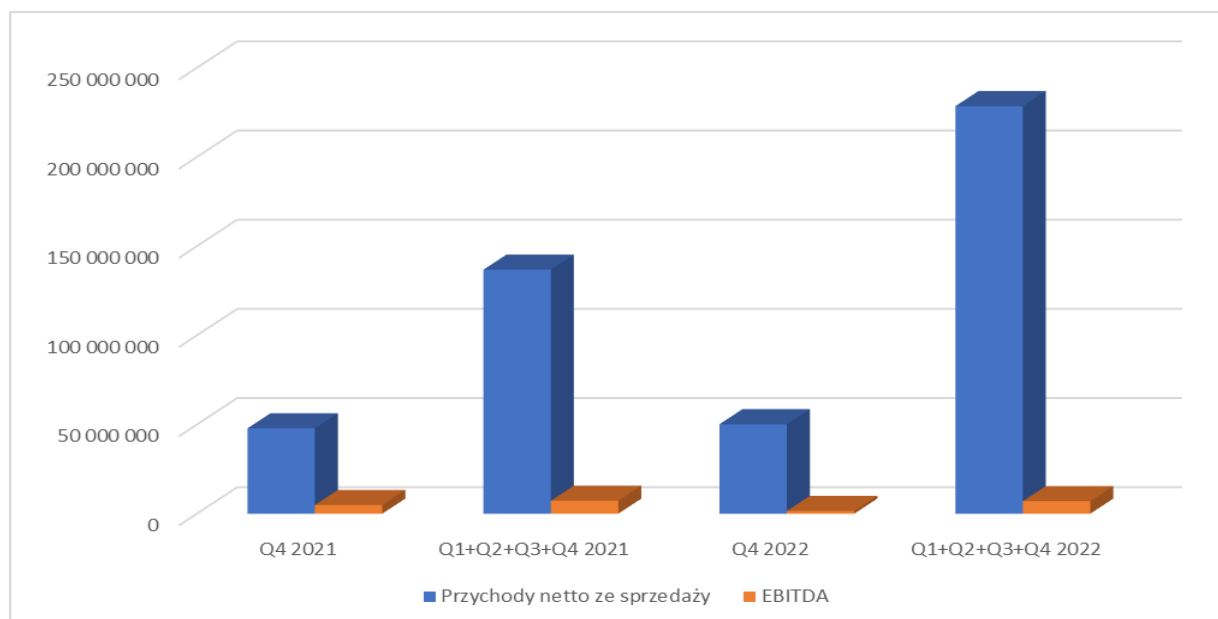
e-Muzyka S.A. nie posiada bezpośrednio udziałów w kapitale zakładowym, natomiast posiada 100% udziałów i 100% głosów na zgromadzeniu wspólników poprzez swoją Spółkę zależną Empik Ventures spółka z ograniczoną odpowiedzialnością.

KOMENTARZ EMITENTA NA TEMAT OKOLICZNOŚCI I ZDARZEŃ ISTOTNIE WPŁYWAJĄCYCH NA DZIAŁALNOŚĆ JEDNOSTEK WCHODZĄCYCH W SKŁAD GRUPY KAPITAŁOWEJ EMITENTA PODLEGAJĄCYCH KONSOLIDACJI, ICH SYTUACJĘ FINANSOWĄ I WYNIKI OSIĄGNIĘTE W IV KWARTALE 2022 R.

Wielkość sprzedaży i EBITDA dla Grupy Kapitałowej

		01.10.2021-31.12.2021	01.01.2021-31.12.2021	01.10.2022-31.12.2022	01.01.2022-31.12.2022
		w zł	w zł	w zł	w zł
I	Przychody netto ze sprzedaży	47 846 891,08	136 812 566,79	50 167 081,65	228 519 637,08
II	EBITDA	4 853 018,68	7 254 729,96	1 515 455,53	7 040 895,97

Graficzna interpretacja wyników



Grupa w IV kwartale 2022 roku osiągnęła przychody ze sprzedaży o blisko 5% wyższe w stosunku do analogicznego okresu w 2022r. Na dynamikę wzrostu przychodów grupy miała wpływ odbudowa przychodów spółki Going po okresie pandemii. Z kolei wartość EBITDA w IV kwartale wyniosła 1 515 455,53 i była o 5% niższa od osiągniętego w 4 kwartale.

W IV kwartał 2022, dzięki braku istotnych obostrzeń związanych z COVID-19, spółka Going uzyskała znaczące wzrosty sprzedaży. Przychody spółki w czwartym kwartale wyniosły blisko 34 mln złotych (+18% do IV kwartału 2021) W 2022 roku spółka osiągnęła przychody ze sprzedaży na poziomie ponad 164 mln, natomiast sumaryczna wartość transakcji (GMV) opartych o system Going wyniosła ponad 170 mln . W IV kwartale 2022 r. spółka Going skupiła się przede wszystkim na działaniach mających na celu obsługę bieżących wydarzeń w szczególności, że ich liczba znacząco wzrosła w stosunku do poprzednich kwartałów.

Jednocześnie spółka Going aktywnie pozyskiwała nowych organizatorów wydarzeń kulturalnych na kolejny 2023 rok. Going kontynuował pozyskiwanie nowych kontrahentów w ramach dodatkowej działalności jaką jest obsługa sprzedaży biletowej czy świadczenie usług dodatkowych (marketingowych i promocyjnych).

Osiągane wyniki sprzedażowe pozwalają z dużym optymizmem spojrzeć na kolejny rok finansowy.

Spółka Going rozwija również swoje kompetencje technologiczne., dzięki czemu w IV kwartale dokonała istotnych wdrożeń w obszarze technologii. Kluczowe zmiany technologiczne to:

- Dalsza integracja systemu do personalizacji treści i kanałów komunikacji Braze
- Dalsze usprawnienia systemu rozliczeniowego dla kontrahentów pozwalający na automatyzację działań i optymalizację procesów

WSKAZANIE PRZYCZYŃ NIESPORZĄDZENIA SKONSOLIDOWANYCH SPRAWOZDAŃ FINANSOWYCH

Nie dotyczy

INNE INFORMACJE, KTÓRE ZDANIEM EMITENTA SĄ ISTOTNE DLA OCENY SYTUACJI KADROWEJ, MAJĄTKOWEJ, FINANSOWEJ I WYNIKU FINANSOWEGO GRUPY.

W raporcie skonsolidowanym został rozpoznany odpis amortyzacyjny wartości firmy powstałej na transakcjach przejęciach spółki Empik Ventures oraz Going. Odpis amortyzacyjny z tego tytułu za czwarty kwartał 2022 r. wynosi 920 742,45 zł i wykazany jest w stosownej pozycji skonsolidowanego rachunku zysków i strat.

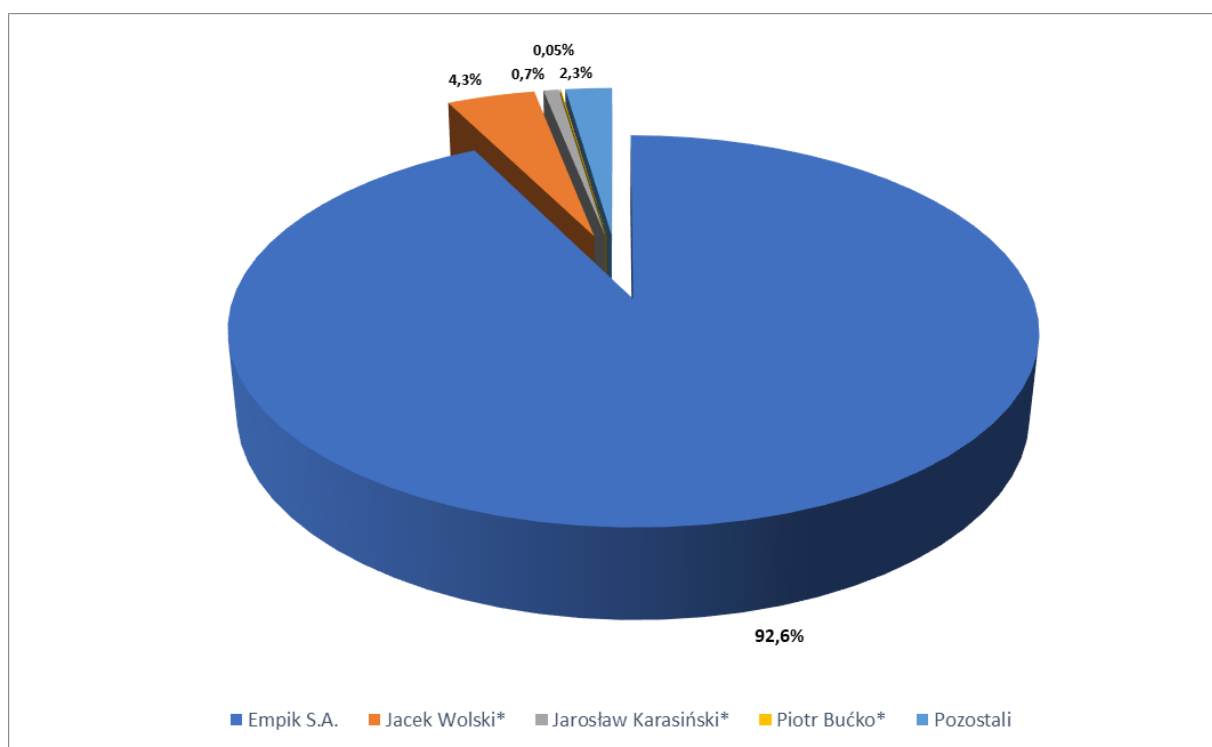
Odpis amortyzacyjny jest efektem przejęcia udziałów w spółce Empik Ventures oraz Going. W dniu 18 stycznia 2021 r. Emitent wykonał uchwałę NWZA Emitenta i zawarł z akcjonariuszem Spółki – Empik S.A. umowę objęcia akcji Emitenta nabywając w ramach tzw. „aportu” 100% udziałów w kapitale

zakładowym spółki Empik Ventures Sp. z o.o. z siedziba w Warszawie. O powyższym Emitent informował w stosownym raporcie bieżącym. W wyniku rzeczonyj transakcji Emitent wszedł w posiadanie 50.000 sztuk udziałów spółki Empik Ventures Sp. z o.o. stanowiących 100 % kapitału zakładowego tejże spółki. Cena nabycia udziałów wyniosła 25.705.759 zł, natomiast aktywa netto przejmowanej jednostki na dzień transakcji wyniosły 4.492.680,89 zł, co spowodowało powstanie wartości firmy w wysokości 21.213.078,14 zł. Zarząd Emitenta przyjął dziesięcioletni okres ekonomicznej użyteczności powstałej wartości firmy. W związku z tym miesięczny odpis wartości firmy został ustalony na poziomie 176.775,65 zł. i w takiej wartości obciąża skonsolidowany wynik Grupy kapitałowej e-Muzyka S.A.

Ponad to Grupa kapitałowa Emitenta rozpoznała wartość firmy w wysokości 15.616.619,79 zł na transakcji objęcia kontroli nad spółką zależną Going Sp. z o.o. Także w tym przypadku Zarząd Emitenta przyjął dziesięcioletni okres amortyzacji powstałego aktywu co daje miesięczny odpis w kwocie 130.138,50 zł.

INFORMACJE O STRUKTURZE AKCJONARIATU EMITENTA, ZE WSKAZANIEM AKCJONARIUSZY POSIADAJĄCYCH, NA DZIEŃ PRZEKAZANIA RAPORTU, CO NAJMNIEJ 5% GŁOSÓW NA WALNYM ZGROMADZENIU

Lp.	oznaczenie akcjonariusza	liczba posiadanych akcji	udział posiadanych akcji w kapitale zakładowym	liczba posiadanych głosów na Walnym Zgromadzeniu	udział posiadanych głosów na Walnym Zgromadzeniu
1	Empik S.A.	13 111 017	92,59%	6 467 872	45,68%
3	Jacek Wolski*	612 414	4,33%	612 414	4,33%
4	Jarosław Karasiński*	105 000	0,74%	105 000	0,74%
5	Piotr Bućko*	7 000	0,05%	7 000	0,05%
6	Pozostali	324 380	2,29%	324 380	2,29%



** akcjonariusze działający od 8 stycznia 2021 w porozumieniu - reprezentujący 5,12% kapitału zakładowego spółki. Po 31.12.2022 nastąpiła zmiana w akcjonariacie i na chwilę obecną Empik S.A. posiada 97,97% akcji.*

INFORMACJE DOTYCZĄCE LICZBY OSÓB ZATRUDNIONYCH W GRUPIE KAPITAŁOWEJ EMITENTA, W PRZELICZENIU NA PEŁNE ETATY

Grupa kapitałowa zatrudnia 85 osób w tym część niepełnym wymiarze czasu. Dodatkowo podmioty wchodzące w skład grupy kapitałowej Emitenta na stałe współpracują z osobami B2B.

OŚWIADCZENIE ZARZĄDU

Zarząd e-Muzyka S.A. oświadcza, że według jego najlepszej wiedzy wybrane informacje finansowe za IV kwartał 2022r., a także dane porównywalne za analogiczny okres roku poprzedniego sporządzone zostały zgodnie z przepisami obowiązującymi Emitenta oraz że kwartalny raport z działalności Emitenta (zarówno jednostkowy jak i skonsolidowany) zawiera prawdziwy obraz rozwoju, osiągnięć oraz sytuacji Spółki.

Jan Ejsmont

Prezes Zarządu

Łukasz Kmieciak

Wiceprezes Zarządu