

**RAPORT KWARTALNY  
E-MUZYKA S.A.**



**ZA OKRES  
01.10.2017r. – 31.12.2017r.**

**Warszawa, 14 lutego 2018r.**

## INFORMACJE O ZASADACH PRZYJĘTYCH PRZY SPORZĄDZANIU RAPORTU, W TYM INFORMACJE O ZMIANACH STOSOWANYCH ZASAD (POLITYKI) RACHUNKOWOŚCI

Raport kwartalny spółki e-Muzyka S.A. został sporządzony zgodnie z wytycznymi Załącznika nr 3 do Regulaminu Alternatywnego Systemu Obrotu „Informacje bieżące i okresowe przekazywane w Alternatywnym Systemie Obrotu na rynku NewConnect”(postanowienia § 5 ust. 4.1 i 4.2). Sprawozdanie finansowe zawarte w raporcie zostało sporządzone zgodnie z Ustawą o rachunkowości z dnia 29 września 1994 roku, przy założeniu kontynuowania działalności gospodarczej przez Spółkę w dającej się przewidzieć przyszłości. W sprawozdaniu finansowym Spółka wykazuje zdarzenia gospodarcze zgodnie z ich treścią ekonomiczną.

Wynik finansowy spółki za okres od 01.01.2017 r. do 31.12.2017 r. obejmuje wszystkie osiągnięte i przypadające na jej rzecz przychody oraz związane z tymi przychodami koszty zgodnie z zasadami memoriału, współmierności przychodów i kosztów oraz ostrożnej wyceny. Rachunek Zysków i Strat spółka sporządziła w wariantcie porównawczym.

Spółka nie zmieniała stosowanych zasad (polityki) rachunkowości w stosunku do zasad obowiązujących w Spółce w 2016 roku.

### Zasady wyceny aktywów i pasywów

#### Środki trwałe

Środki trwałe ewidencjonowane są **w cenie nabycia** t.j. w cenie zakupu powiększonej o podatek VAT nie podlegający odliczeniu oraz o koszty dodatkowe związane z zakupem i przystosowaniem środka trwałego do użytkowania, w przypadku importu powiększonej o cło i inne obciążenia.

W przypadku otrzymania środka trwałego w sposób nieodpłatny np. w drodze darowizny, jego wyceny dokonuje się według ceny sprzedaży takiego samego lub podobnego przedmiotu.

Wartość początkową środka trwałego powiększają **koszty ulepszenia oraz rozbudowy**, które powodują, że wartość użytkowa tego środka trwałego ulegnie podwyższeniu, co oznacza w szczególności wydłużenie okresu użytkowania, wydajności środka trwałego i obniżenie kosztów eksploatacji.

Wartość początkowa środków trwałych ulega pomniejszeniu o **odpisy amortyzacyjne** (umorzeniowe), a także o **odpisy z tytułu trwałej utraty wartości**.

Odpisy amortyzacyjne dokonywane są według **rocznego planu amortyzacji**. Odpisy dokonywane są do końca miesiąca, w którym następuje zrównanie wartości odpisów umorzeniowych z jego wartością początkową, lub w którym dany środek trwały przeznaczono do likwidacji, stwierdzono niedobór, czy też sprzedano.

Środki trwałe o niskiej wartości, t.j. wartości niższej niż graniczna kwota określona w przepisach podatkowych wprowadzane są do ewidencji i podlegają **amortyzacji jednorazowej** w miesiącu przekazania ich

do użytkowania. Środki trwale o wartości powyżej kwoty granicznej Spółka umarza **metodą liniową** począwszy od miesiąca następującego po miesiącu, w którym środek trwały został przyjęty do używania.

Składniki majątku długotrwałego użytkowania o wartości niższej niż 1000 zł, w szczególności których szacowana wartość godziwa po roku używania nie jest istotna mogą być traktowane jako materiały i odnoszone **bezpośrednio w koszty** w miesiącu zakupu.

### **Środki trwałe w budowie**

Środki trwale w budowie wycenia się **w wysokości ogółu kosztów** pozostających w bezpośrednim związku z ich nabyciem lub wytworzeniem, pomniejszonych o odpisy z tytułu trwałej utraty wartości oraz powiększonych o podatek VAT nie podlegający odliczeniu.

### **Wartości niematerialne i prawne**

Wartości niematerialne i prawne wycenia się **według cen nabycia**, pomniejszonej o odpisy amortyzacyjne (umorzeniowe), a także o odpisy z tytułu trwałej utraty wartości. Metoda i zasady amortyzacji oraz dokonywania odpisów aktualizujących są analogiczne do stosowanych dla środków trwałych.

### **Aktywa finansowe długoterminowe**

Aktywa finansowe długoterminowe ewidencjonowane **według ceny nabycia (lub skorygowanej ceny nabycia w przypadku instrumentów finansowych)** skorygowanej o dokonane odpisy aktualizacyjne spowodowane utratą ich wartości. Wartość aktywów finansowych podlega weryfikacji na dzień bilansowy.

Przy wycenie instrumentów finansowych w skorygowanej cenie nabycia Spółka może stosować wskaźniki dyskonta ustalone na podstawie oprocentowania obligacji skarbowych.

Spółka może odstąpić od wyceny instrumentów finansowych w skorygowanej cenie nabycia na rzecz ceny nabycia, jeżeli przewidywane różnice w wycenie tymi metodami są nieistotne i istnieje ryzyko, że przyjęte wskaźniki dyskonta mogą powodować błędy w wycenie.

### **Kredyty bankowe i pożyczki**

Kredyty bankowe i pożyczki w walutach obcych wykazuje się w księgach rachunkowych w wartości nominalnej przeliczonej na złote polskie wg kursu sprzedaży ustalonego dla danej waluty obcej przez bank, z którego usług korzystała dana jednostka. Wartość stanu kredytów na dzień bilansowy wycenia się po

obowiązującym na ten dzień średnim kursie ustalonym przez Prezesa NBP. Różnice kursowe dla kredytów spłaconych w ciągu roku ustala się na dzień wygaśnięcia zobowiązań z tytułu kredytu.

## Towary i materiały

Materiały o niewielkim znaczeniu z punktu widzenia kosztów działalności, jak też wymagań kontroli wewnętrznej, nabywane w drobnych ilościach, np. do celów gospodarczych i biurowych, winny być przekazywane po zakupie bezpośrednio do zużycia i odpisywane w koszty bezpośrednio.

Zapasy towarów i materiałów wycenia się w ciągu roku w cenach zakupu powiększonych o naliczone cło oraz opłaty administracyjne związane z zakupem. Ewidencję rzeczowych składników majątku obrotowego prowadzi się w postaci ewidencji wartościowej w księgach rachunkowych Spółki. W ciągu roku różnice powstałe przy inwentaryzacji i wycenie są ujmowane jako zmiana kosztu własnego sprzedanych towarów i materiałów.

Towary i materiały są objęte inwentaryzacją najpóźniej na koniec roku obrotowego.

## Środki pieniężne

Krajowe środki pieniężne i kredyty bankowe wykazuje się w księgach rachunkowych **w wartości nominalnej**.

Zagraniczne środki pieniężne:

- ❖ na dzień ich ujęcia w księgach wycenia się **według kursu kupna lub sprzedaży walut** stosowanym przez bank, z którego usług korzysta jednostka - w przypadku operacji sprzedaży lub kupna walut oraz operacji zapłaty należności lub zobowiązań,
- ❖ na dzień bilansowy wycenia się je według **średniego kursu** na ten dzień, ustalonego przez Prezesa NBP.

## Rozrachunki

Należności, roszczenia i zobowiązania wykazuje się w księgach rachunkowych na dzień ich powstania **w wartości nominalnej**, (t.j. wartości początkowej powiększonej o naliczone przez dostawcę odsetki), a na dzień bilansowy **w kwocie wymagającej zapłaty** (t.j. kwocie uwzględniającej np. przypadające do dnia bilansowego odsetki z tytułu nieterminowych płatności zobowiązań).

Wszelkie rozrachunki w walutach obcych wycenia się według następujących kursów:

1. operacje powstania należności lub zobowiązania – po średnim kursie ustalonym przez Narodowy Bank Polski z dnia poprzedzającego dzień przeprowadzenia operacji .

2. operacje zapłaty należności lub zobowiązań – po kursie kupna lub sprzedaży walut stosowanym przez bank, z którego usług korzysta jednostka,
3. na dzień bilansowy – po średnim kursie ustalonym przez Prezesa NBP obowiązującym na ten dzień.

Przeterminowane należności z tytułu dostaw i usług są obejmowane odpisami aktualizującymi.

Odpisy tworzone są :

- ❖ Indywidualnie dla każdej należności, których spłata jest zagrożona
- ❖ Zapisem zbiorczym w kwotach następujących:
  - na należności przeterminowane (nie objęte wcześniej odpisem aktualizacyjnym) ponad 6 miesięcy w kwocie stanowiącej 50% tych należności,
  - na należności przeterminowane (nie objęte wcześniej odpisem aktualizacyjnym) ponad 12 miesięcy w kwocie stanowiącej 100% tych należności.

Odpisy mogą być tworzone w ciągu roku lub jednorazowo na koniec roku obrotowego.

Przedawnione oraz nieściągalne należności są wyksięgowywane z ewidencji na podstawie decyzji Zarządu Spółki.

### **Rozliczenia międzyokresowe kosztów i przychodów**

Rozliczenia międzyokresowe kosztów i przychodów wyceniane są z zachowaniem zasady ostrożności w **kwotach nominalnych** - w odniesieniu do świadczeń o ustalonej wartości lub w **kwotach wiarygodnie oszacowanych** – w odniesieniu do świadczeń prawdopodobnych.

Nie wykorzystane rezerwy na przyszłe świadczenia – wobec nie zaistniałych zobowiązań ich dotyczących - zmniejszają koszty bieżącego okresu sprawozdawczego.

### **Zasady ustalania wyniku finansowego**

Spółka prowadzi ewidencję kosztów na kontach zespołu 4, gdzie są ujmowane wszystkie koszty rodzajowe dotyczące bezpośrednio działalności spółki oraz pomocniczo na kontach zespołu 5 w zakresie ustalenia kosztów według miejsca działalności.

Wynik finansowy z działalności Spółki ustalany jest jako różnica wszystkich przychodów i kosztów zaewidencjonowanych w roku obrotowym na kontach zespołu 4 i 7, których salda na koniec roku są przenoszone na konto 860.

**RACHUNEK ZYSKÓW I STRAT SPÓŁKI E-MUZYKA S.A.**

	IV kw 2016	31.12.2016	IV kw 2017	31.12.2017
	01.10.16-31.12.16	01.01.16.-31.12.16	01.10.2017-31.12.2017	01.01.2017-31.12.2017
<b>A. Przychody ze sprzedaży i zrównane z nimi</b>	<b>5 733 325,93</b>	<b>21 468 209,88</b>	<b>5 824 292,61</b>	<b>21 720 088,08</b>
- od jednostek powiązanych				
I. Przychód netto ze sprzedaży produktów	5 328 172,02	21 034 075,91	4 836 673,04	20 041 463,63
II. Zmiana stanu produktów	0,00		0,00	0,00
III. Przychód ze sprzedaży towarów i materiałów	405 153,91	434 133,97	987 619,57	1 678 624,45
IV. Koszty wytworzenia świadczeń na własne potrzeby jednostki	0,00	0,00	0,00	0,00
<b>B. Koszty działalności operacyjnej</b>	<b>5 390 446,88</b>	<b>19 983 916,00</b>	<b>5 233 946,20</b>	<b>19 869 199,75</b>
I. Amortyzacja	258 559,37	1 166 280,70	253 562,93	1 002 084,64
II. Zużycie materiałów i energii	21 285,27	96 161,79	23 392,93	92 160,89
III. Usługi obce	439 676,46	2 162 910,21	914 559,16	2 531 589,02
IV. Podatki i opłaty, w tym:	2 840,69	6 609,07	7 456,36	17 505,83
- podatek akcyzowy	0,00	0,00	0,00	0,00
V. Wynagrodzenia	278 921,53	971 148,76	259 239,22	1 028 525,66
VI. Ubezpieczenia społeczne i inne świadczenia	29 795,63	111 939,69	48 094,13	146 499,06
VII. Pozostałe koszty rodzajowe	4 359 367,93	15 468 865,78	2 859 480,54	13 791 442,88
VIII. Wartość sprzedanych towarów i materiałów	0,00	0,00	868 160,93	1 259 391,77
<b>C. Zysk / Strata ze sprzedaży (A-B)</b>	<b>342 879,05</b>	<b>1 484 293,88</b>	<b>590 346,41</b>	<b>1 850 888,33</b>
<b>D. Pozostałe przychody operacyjne</b>	<b>42 941,10</b>	<b>149 874,80</b>	<b>8 110,09</b>	<b>8 971,34</b>
I. Zysk ze zbycia niesfinansowanych aktywów	0,00	0,00	0,00	0,00
II. Dotacje	9 764,71	115 265,12		666,67
III. Inne przychody operacyjne	33 176,39	34 609,68	8 110,09	8 304,67
<b>E. Pozostałe koszty operacyjne</b>	<b>42 615,11</b>	<b>42 660,12</b>	<b>15 719,47</b>	<b>19 851,93</b>
I. Strata ze zbycia niesfinansowanych aktywów	0,00	0,00	0,00	0,00
II. Aktualizacja wartości aktywów niefinansowych	0,00	0,00	0,00	0,00
III. Inne koszty operacyjne	42 615,11	42 660,12	15 719,47	19 851,93
<b>F. Zysk / Strata na działalności operacyjnej (C+D-E)</b>	<b>343 205,04</b>	<b>1 591 508,56</b>	<b>582 737,03</b>	<b>1 840 007,74</b>
<b>G. Przychody finansowe</b>	<b>24 833,86</b>	<b>48 822,27</b>	<b>268,66</b>	<b>22 383,17</b>
I. Dywidendy z tytułu udziałów - w tym	0,00	0,00	0,00	0,00
od jednostek powiązanych	0,00	0,00	0,00	0,00
II. Odsetki uzyskane, w tym:	12 080,81	40 839,64	162,17	17 339,58
od jednostek powiązanych	0,00	0,00	0,00	0,00
III. Zysk ze zbycia inwestycji	0,00	0,00	0,00	0,00
IV. Aktualizacja wartości inwestycji	0,00	0,00	0,00	0,00
V. Inne	12 753,05	7 982,63	106,49	5 043,59
<b>H. Koszty finansowe</b>	<b>4 421,36</b>	<b>55,33</b>	<b>7 694,97</b>	<b>28 421,56</b>
I. Odsetki, w tym:	12,00	55,33	27,35	364,61
dla jednostek powiązanych	0,00	0,00	0,00	0,00
II. Strat ze zbycia inwestycji	0,00	0,00	0,00	0,00
III. Aktualizacja wartości inwestycji	0,00	0,00	0,00	0,00
IV. Inne	4 409,36	0,00	7 667,62	28 056,95
<b>I. Zysk / Strata brutto na działalności gospodarczej (F+G-H)</b>	<b>363 617,54</b>	<b>1 640 275,50</b>	<b>575 310,72</b>	<b>1 833 969,35</b>
<b>J. Podatek dochodowy</b>	<b>83 976,10</b>	<b>271 346,00</b>	<b>122 963,80</b>	<b>383 449,80</b>
<b>K. Pozostałe obowiązkowe obciążenia</b>	<b>58 860,00</b>		<b>0,00</b>	<b>0,00</b>
<b>L. Zysk / Strata netto (I-J-K)</b>	<b>338 501,44</b>	<b>1 368 929,50</b>	<b>452 346,92</b>	<b>1 450 519,55</b>

**BILANS SPÓŁKI E-MUZYKA S.A.**

AKTYWA	30.09.2016	31.12.2016	30.09.2017	31.12.2017
	01.01.16 - 30.09.16	01.01.16 - 31.12.17	01.01.17- 30.09.17	01.01.17- 31.12.17
<b>A. AKTYWA TRWAŁE</b>	<b>2 975 492,97</b>	<b>2 831 830,34</b>	<b>2 756 603,30</b>	<b>2 734 862,37</b>
<b>I. Wartości niematerialne i prawne</b>	<b>1 995 075,36</b>	<b>2 713 397,76</b>	<b>2 041 716,26</b>	<b>2 545 115,37</b>
1. Koszty zakończ.prac rozwojowych	1 845 377,11	2 541 128,01	1 893 240,92	2 416 387,96
2. Wartość firmy	-	-	-	-
3. Inne wartości niematerialne i prawne	149 698,25	172 269,75	148 475,34	128 727,41
4. Zaliczki na poczet wartości niematerialnych i prawnych	-	-	-	-
<b>II. Rzeczowe aktywa trwałe</b>	<b>884 871,61</b>	<b>81 400,58</b>	<b>677 833,04</b>	<b>152 693,00</b>
1. Środki trwałe	95 471,61	81 400,58	136 533,04	152 693,00
a). Grunty własne	-	-	-	-
b). Budynki i budowle	30 211,86	27 887,91	20 916,06	18 592,11
c). Urządzenia techniczne i maszyny	41 848,65	37 019,50	72 931,69	59 076,74
e). Środki transportu	-	-	-	-
f). Inne środki trwałe	23 411,10	16 493,17	42 685,29	75 024,15
2. Środki trwałe w budowie	789 400,00	-	541 300,00	-
3. Zaliczki na środki trwałe w budowie	-	-	-	-
<b>III. Należności długoterminowe</b>	<b>37 032,00</b>	<b>37 032,00</b>	<b>37 054,00</b>	<b>37 054,00</b>
1. Od jednostek powiązanych	37 032,00	37 032,00	37 054,00	37 054,00
2. Od pozostałych jednostek	-	-	-	-
<b>IV. Inwestycje długoterminowe</b>	-	-	-	-
1. Nieruchomości	-	-	-	-
2. Wartości niematerialne i prawne	-	-	-	-
3. Długoterminowe aktywa finansowe	-	-	-	-
a). w jednostkach powiązanych	-	-	-	-
- udziały lub akcje	-	-	-	-
- inne papiery wartościowe	-	-	-	-
- udzielone pożyczki	-	-	-	-
- inne długoterminowe aktywa finansowe	-	-	-	-
b). W pozostałych jednostkach	-	-	-	-
- udziały lub akcje	-	-	-	-
- inne papiery wartościowe	-	-	-	-
- udzielone pożyczki	-	-	-	-
4. Inne inwestycje długoterminowe	-	-	-	-
<b>V. Długoterminowe rozliczenia międzyokresowe</b>	<b>58 514,00</b>	-	-	-
1. Aktywa z tytułu odroczonego podatku	58 514,00	-	-	-
2. Inne rozliczenia międzyokresowe	-	-	-	-
<b>B. AKTYWA OBROTOWE</b>	<b>10 416 125,43</b>	<b>11 281 167,27</b>	<b>7 228 756,17</b>	<b>7 295 408,25</b>
<b>I. Zapasy</b>	<b>688 739,84</b>	<b>476 489,36</b>	<b>534 669,53</b>	<b>660 014,25</b>
1. Materiały	-	-	-	-
2. Półprodukty i produkty w toku	-	-	-	-
3. Produkty gotowe	-	-	-	-
4. Towary	-	-	233 622,21	99 468,74
5. Zaliczki na poczet dostaw	688 739,84	476 489,36	301 047,32	560 545,51
<b>II. Należności krótkoterminowe</b>	<b>2 560 815,17</b>	<b>3 319 336,51</b>	<b>3 661 860,58</b>	<b>4 580 548,80</b>
1. Należności od jednostek powiązanych	40 117,63	541 049,75	375 730,98	927 245,82
a). Z tytułu dostaw i usług o okresie spłaty:	40 117,63	541 049,75	375 730,98	927 245,82
- do 12 miesięcy	40 117,63	541 049,75	375 730,98	927 245,82
- powyżej 12 miesięcy	-	-	-	-
- inne	-	-	-	-
2. Należności od pozostałych jednostek	2 520 697,54	2 778 286,76	3 286 129,60	3 653 302,98
a). Z tytułu dostaw i usług o okresie spłaty:	-	-	-	-
- do 12 miesięcy	1 514 890,91	1 700 789,82	1 876 301,75	2 700 036,24
- powyżej 12 miesięcy	-	-	-	-
b). Z tyt. podatków, dot., cel, ZUS itp.	970 406,90	1 043 885,72	1 324 715,08	880 913,60
c). Inne	35 399,73	33 611,22	85 112,77	72 353,14
d). dochodzone na drodze sądowej	-	-	-	-
<b>III. Inwestycje krótkoterminowe</b>	<b>5 349 713,23</b>	<b>5 797 790,73</b>	<b>617 510,91</b>	<b>377 749,45</b>
1. Krótkoterminowe aktywa finansowe	5 349 713,23	5 797 790,73	617 510,91	377 749,45
a). W jednostkach powiązanych	-	-	-	-
- udziały lub akcje	-	-	-	-
- inne papiery wartościowe	-	-	-	-
- udzielone pożyczki	-	-	-	-
- inne krótkoterminowe aktywa finansowe	-	-	-	-
b) w pozostałych jednostkach	-	-	-	-
- udziały lub akcje	-	-	-	-
- inne papiery wartościowe	-	-	-	-
- udzielone pożyczki	-	-	-	-
- inne krótkoterminowe aktywa finansowe	-	-	-	-
c) środki pieniężne i inne aktywa	5 349 713,23	5 797 790,73	617 510,91	377 749,45
- środki pieniężne w kasie i na rachunku	5 349 713,23	5 797 790,73	617 510,91	377 749,45
- inne środki pieniężne	-	-	-	-
- inne aktywa pieniężne	-	-	-	-
2. Inne inwestycje krótkoterminowe	-	-	-	-
<b>IV. Krótkoterminowe rozliczenia międzyokresowe</b>	<b>1 816 857,19</b>	<b>1 687 550,67</b>	<b>2 414 715,15</b>	<b>1 677 095,75</b>
<b>SUMA AKTYWÓW</b>	<b>13 391 618,40</b>	<b>14 112 997,61</b>	<b>9 985 359,47</b>	<b>10 030 270,62</b>

**BILANS SPÓŁKI E-MUZYKA S.A.**

PASYWA	31.12.2016	31.12.2016	30.09.2017	31.12.2017
	01.01.16 - 30.09.17	01.01.16 - 31.12.17	01.01.17- 30.09.17	01.01.17- 31.12.17
<b>A. KAPITAŁ (FUNDUSZ)WŁASNY</b>	<b>8 998 257,93</b>	<b>9 332 482,84</b>	<b>4 768 322,63</b>	<b>5 220 669,55</b>
I. Kapitał podstawowy	751 666,60	751 666,60	751 666,60	751 666,60
II. Należne lecz nie wniesione wkłady na poczet kapitału podstawowego	-	-	-	-
III. Udziały (akcje) własne	-	-	-	-
IV. Kapitał zapasowy	7 211 886,74	7 211 886,74	3 018 483,40	3 018 483,40
V. Kapitał rezerwowy z aktualizacji wyceny	-	-	-	-
VI. Pozostałe kapitały (fundusze) rezerwowe	-	-	-	-
VII. Zysk (strata) z lat ubiegłych	-	-	-	-
VIII. Zysk (strata) netto	1 034 704,59	1 368 929,50	998 172,63	1 450 519,55
IX. Odpisy z zysku netto w ciągu roku	-	-	-	-
<b>B. ZOBOWIĄZANIA I REZERWY NA ZOBOWIĄZANIA</b>	<b>4 393 360,47</b>	<b>4 780 514,77</b>	<b>5 217 036,84</b>	<b>4 809 601,07</b>
I. Rezerwy na zobowiązania	198 129,06	219 131,04	272 684,78	254 259,70
1. Rezerwa z tyt. odroczonego podatku dochodowego	-	-	-	-
2. Rezerwa na świadczenia emerytalne itp..	-	-	-	-
- długoterminowa	-	-	-	-
- krótkoterminowa	-	-	-	-
3. Pozostałe rezerwy	198 129,06	219 131,04	272 684,78	254 259,70
- długoterminowe	-	-	-	-
- krótkoterminowe	198 129,06	219 131,04	272 684,78	254 259,70
II. Zobowiązania długoterminowe	-	-	-	-
1. Wobec jednostek powiązanych	-	-	-	-
2. Wobec pozostałych jednostek	-	-	-	-
a). Kredyty i pożyczki	-	-	-	-
b) z tyt. emisji papierów wartościowych	-	-	-	-
c). Inne zobowiązania finansowe	-	-	-	-
d). Inne	-	-	-	-
III. Zobowiązania krótkoterminowe	3 319 823,50	3 273 659,03	3 139 647,55	3 545 816,72
1. Wobec jednostek powiązanych	-	-	-	-
a). Z tytułu dostaw i usług o okresie spłaty:	-	-	-	-
- do 12 miesięcy	-	-	-	-
- powyżej 12 miesięcy	-	-	-	-
b) Kredyty i pożyczki	-	-	-	-
c) inne	-	-	-	-
2. Wobec jednostek pozostałych	3 319 823,50	3 273 659,03	3 139 647,55	3 545 816,72
a). Kredyty i pożyczki	-	-	-	-
b). Z tytułu emisji papierów wartościowych	-	-	-	-
c). Inne zobowiązania finansowe	-	-	-	-
d). Z tytułu dostaw i usług o okresie spłaty:	3 210 099,03	3 248 203,56	3 003 843,75	2 993 515,02
- do 12 miesięcy	3 210 099,03	3 248 203,56	3 003 843,75	2 993 515,02
- powyżej 12 miesięcy	-	-	-	-
e). Zaliczki otrzymane na dostawy	-	-	-	-
f). Zobowiązania wekslowe	-	-	-	-
g). Z tyt. podatków, dot., cel. ZUS itp.	109 724,47	25 455,47	135 803,80	201 073,29
h) z tytułu wynagrodzeń	-	-	-	-
i). Inne	-	-	-	351 228,41
3. Fundusze specjalne	-	-	-	-
IV. Rozliczenia międzyokresowe	875 407,91	1 287 724,70	1 804 704,51	1 009 524,65
1. Ujemna wartość firmy	-	-	-	-
2. Inne rozliczenia międzyokresowe	875 407,91	1 287 724,70	1 804 704,51	1 009 524,65
- długoterminowe	-	-	-	-
- krótkoterminowe	875 407,91	1 287 724,70	1 804 704,51	1 009 524,65
<b>SUMA PASYWÓW</b>	<b>13 391 618,40</b>	<b>14 112 997,61</b>	<b>9 985 359,47</b>	<b>10 030 270,62</b>



**ZESTAWIENIE ZMIAN W KAPITALE WŁASNYM**

Pozycja	IV kw. 2016	01.01.16 - 31.12.16	IV kw. 2017	01.01.17- 31.12.17
<b>I. Kapitał (fundusz) własny na początek okresu (BO)</b>	<b>8 998 257,93</b>	<b>796 553,34</b>	<b>4 768 322,63</b>	<b>9 332 482,84</b>
- korekty błędów podstawowych				
I.a. Kapitał (fundusz) własny na początek okresu (BO), po korektach	8 998 257,93	796 553,34	4 768 322,63	9 332 482,84
1. Kapitał (fundusz) podstawowy na początek okresu	751 666,60	751 666,60	751 666,60	751 666,60
1.1. Zmiany kapitału (funduszu) podstawowego	0,00	0,00	0,00	0,00
a) zwiększenie (z tytułu)	0,00	0,00	0,00	0,00
- wydania udziałów (emisji akcji)	0,00	0,00	0,00	0,00
b) zmniejszenie (z tytułu)	0,00	0,00	0,00	0,00
- umorzenia udziałów (akcji)	0,00	0,00	0,00	0,00
	0,00			
1.2. Kapitał (fundusz) podstawowy na koniec okresu	751 666,60	751 666,60	751 666,60	751 666,60
2. Należne wpłaty na kapitał podstawowy na początek okresu	0,00	0,00	0,00	0,00
2.1. Zmiana należnych wpłat na kapitał podstawowy	0,00	0,00	0,00	0,00
a) zwiększenie (z tytułu)	0,00	0,00	0,00	0,00
...	0,00			
b) zmniejszenie (z tytułu)	0,00	0,00	0,00	0,00
...	0,00			
2.2. Należne wpłaty na kapitał podstawowy na koniec okresu	0,00	0,00	0,00	0,00
3. Udziały (akcje) własne na początek okresu	0,00	0,00	0,00	0,00
a) zwiększenie	0,00	0,00	0,00	0,00
b) zmniejszenie	0,00	0,00	0,00	0,00
3.1. Udziały (akcje) własne na koniec okresu	0,00	0,00	0,00	0,00
4. Kapitał (fundusz) zapasowy na początek okresu	7 211 886,74	5 996 464,93	3 018 483,40	7 211 886,74
4.1. Zmiany kapitału (funduszu) zapasowego	0,00		0,00	0,00
a) zwiększenie (z tytułu)	0,00		0,00	0,00
- z podziału zysku (ustawowo)		1 215 421,81	0,00	0,00
b) zmniejszenie (z tytułu)	0,00	0,00	0,00	0,00
wypłata dywidendy	0,00	0,00	0,00	4 193 403,34
4.2. Stan kapitału (funduszu) zapasowego na koniec okresu	7 211 886,74	7 211 886,74	3 018 483,40	3 018 483,40
5. Kapitał (fundusz) z aktualizacji wyceny na początek okresu	0,00	0,00	0,00	0,00
5.1. Zmiany kapitału (funduszu) z aktualizacji wyceny	0,00	0,00	0,00	0,00
a) zwiększenie (z tytułu)	0,00	0,00	0,00	0,00
b) zmniejszenie (z tytułu)	0,00	0,00	0,00	0,00

... zbycie akcji	0,00	0,00	0,00	0,00
5.2. Kapitał (fundusz) z aktualizacji wyceny na koniec okresu	0,00	0,00	0,00	0,00
<b>6. Pozostałe kapitały (fundusze) rezerwowe na początek okresu</b>	<b>0,00</b>	<b>0,00</b>	<b>0,00</b>	<b>0,00</b>
6.1. Zmiany pozostałych kapitałów (funduszy) rezerwowych	0,00	0,00	0,00	0,00
a) zwiększenie (z tytułu)	0,00	0,00	0,00	0,00
...	0,00			
b) zmniejszenie (z tytułu)	0,00	0,00	0,00	0,00
...	0,00			
6.2. Pozostałe kapitały (fundusze) rezerwowe na koniec okresu	0,00	0,00	0,00	0,00
<b>7. Zysk (strata) z lat ubiegłych na początek okresu</b>	<b>1 034 704,59</b>	<b>1 215 421,81</b>	<b>998 172,63</b>	<b>1 368 929,50</b>
7.1. Zysk z lat ubiegłych na początek okresu	0,00	1 215 421,81	0,00	1 368 929,50
- korekty błędów podstawowych	0,00	0,00	0,00	0,00
7.2. Zysk z lat ubiegłych na początek okresu, po korektach	0,00	1 215 421,81	0,00	0,00
a) zwiększenie (z tytułu)	0,00	0,00	0,00	0,00
- podziału zysku z lat ubiegłych	0,00	0,00	0,00	0,00
b) zmniejszenie (z tytułu)	0,00	1 215 421,81	0,00	0,00
- pokrycie straty z lat ubiegłych	0,00	0,00	0,00	0,00
- na kapitał zapasowy	0,00	1 215 421,81	0,00	0,00
- wypłata dywidendy	0,00	0,00	0,00	0,00
7.3. Zysk z lat ubiegłych na koniec okresu	0,00	0,00	0,00	0,00
7.4. Strata z lat ubiegłych na początek okresu,	0,00	0,00	0,00	0,00
- korekty błędów podstawowych	0,00	0,00	0,00	0,00
7.5. Strata z lat ubiegłych na początek okresu, po korektach	0,00	0,00	0,00	0,00
a) zwiększenie (z tytułu)	0,00	0,00	0,00	0,00
- przeniesienia straty z lat ubiegłych do pokrycia	0,00	0,00	0,00	0,00
b) zmniejszenie (z tytułu) pokrycia	0,00	0,00	0,00	0,00
7.6. Strata z lat ubiegłych na koniec okresu	0,00	0,00	0,00	0,00
7.7. Zysk (strata) z lat ubiegłych na koniec okresu	0,00	0,00	0,00	0,00
<b>8. Wynik netto</b>	<b>338 501,44</b>	<b>1 368 929,50</b>	<b>452 346,92</b>	<b>1 450 519,55</b>
a) zysk netto	338 501,44	1 368 929,50	452 346,92	1 450 519,55
b) strata netto	0,00	0,00	0,00	0,00
c) odpisy z zysku	0,00	0,00	0,00	0,00
<b>II. Kapitał (fundusz) własny na koniec okresu (BZ)</b>	<b>9 336 759,37</b>	<b>9 332 482,84</b>	<b>5 220 669,55</b>	<b>5 220 669,55</b>
<b>III. Kapitał (fundusz) własny, po uwzględnieniu proponowanego podziału zysku (pokrycia straty)</b>	<b>9 336 759,37</b>	<b>9 332 482,84</b>	<b>5 220 669,55</b>	<b>5 220 669,55</b>

	31.12.2016	IV KW. 2016	31.12.2017	IV KW. 2017
	01.01 - 31.12.16	01.10-31.12.16	01.01- 31.12.17	01.10- 31.12.17
Przepływy środków pieniężnych z działalności operacyjnej				
<b>Zysk (strata) netto</b>	<b>1 368 929,50</b>	<b>309 210,62</b>	<b>1 450 519,55</b>	<b>452 346,92</b>
Korekty razem:	1 188 802,60	112 622,70	-403 133,32	-457 008,38
Amortyzacja	1 166 280,70	263 839,00	1 002 084,64	253 562,93
(Zysk)/Strata z tytułu różnic	-3 295,85	0,00	0,00	0,00
Odsetki i udziały w zyskach	0,00	0,00	0,00	0,00
(Zysk)/Strata z działalności	0,00	0,00	0,00	0,00
Zmiana stanu rezerw	-34 580,61	-313 517,54	35 128,66	-18 425,08
Zmiana stanu zapasów	-311 707,36	471 468,48	-183 524,89	-125 344,72
Zmiana stanu należności	-721 497,57	-351 869,20	-1 261 234,29	-918 688,22
krótkoterminowych, z wyjątkiem pożyczek i kredytów	813 578,12	-521 731,15	272 157,69	406 169,17
Zmiana stanu rozliczeń	280 025,17	564 433,11	-267 745,13	-57 560,46
Inne korekty	0,00	0,00	0,00	3 278,00
<b>Przepływy pieniężne netto z działalności operacyjnej</b>	<b>2 557 732,10</b>	<b>451 124,14</b>	<b>1 047 386,23</b>	<b>-4 661,46</b>
Przepływy środków pieniężnych z działalności inwestycyjnej				
<b>Wpływy</b>	<b>0,00</b>	<b>0,00</b>	<b>0,00</b>	<b>0,00</b>
Zbycie wartości niematerialnych i prawnych oraz rzeczowych	0,00	0,00	0,00	0,00
Zbycie inwestycji w	0,00	0,00	0,00	0,00
Z aktywów finansowych, w tym:	0,00	0,00	0,00	0,00
w jednostkach powiązanych	0,00	0,00	0,00	0,00
w pozostałych jednostkach	0,00	0,00	0,00	0,00
- zbycie aktywów finansowych	0,00	0,00	0,00	0,00
- dywidendy i udziały w zyskach	0,00	0,00	0,00	0,00
- spłata udzielonych pożyczek	0,00	0,00	0,00	0,00
- odsetki	0,00	0,00	0,00	0,00
- inne wpływy z aktywów	0,00	0,00	0,00	0,00
Inne wpływy inwestycyjne	0,00	0,00	0,00	0,00
<b>Wydatki</b>	<b>756 050,89</b>	<b>0,00</b>	<b>905 094,67</b>	<b>235 100,00</b>
i prawnych oraz rzeczowych aktywów trwałych	1 112 401,42		905 094,67	235 100,00
Inwestycje w nieruchomości oraz wartości niematerialne i prawne	0,00	0,00	0,00	0,00
Na aktywa finansowe, w tym:	0,00	0,00		0,00
w jednostkach powiązanych	0,00	0,00	0,00	0,00
w pozostałych jednostkach	0,00	0,00	0,00	0,00
- nabycie aktywów finansowych	0,00	0,00	0,00	0,00
- udzielone pożyczki	0,00	0,00	0,00	0,00
Inne wydatki inwestycyjne	0,00	<b>0,00</b>	0,00	<b>0,00</b>
<b>Przepływy pieniężne netto z działalności inwestycyjnej</b>	<b>-1 112 401,42</b>	<b>0,00</b>	<b>-905 094,67</b>	<b>-235 100,00</b>
Przepływy środków pieniężnych z działalności finansowej				
<b>Wpływy</b>	<b>0,00</b>	<b>0,00</b>	<b>0,00</b>	<b>0,00</b>
Wpływy netto z wydania udziałów (emisji akcji) i innych	0,00	0,00	0,00	0,00
Kredyty i pożyczki	0,00	0,00	0,00	0,00
Emisja dłużnych papierów	0,00	0,00	0,00	0,00
Inne wpływy finansowe	0,00	0,00	0,00	0,00
<b>Wydatki</b>	<b>0,00</b>		<b>5 562 332,84</b>	<b>0,00</b>
Nabycie udziałów (akcji) własnych	0,00	0,00	0,00	0,00
Dywidendy i inne wypłaty na rzecz	0,00	0,00	5 562 332,84	0,00

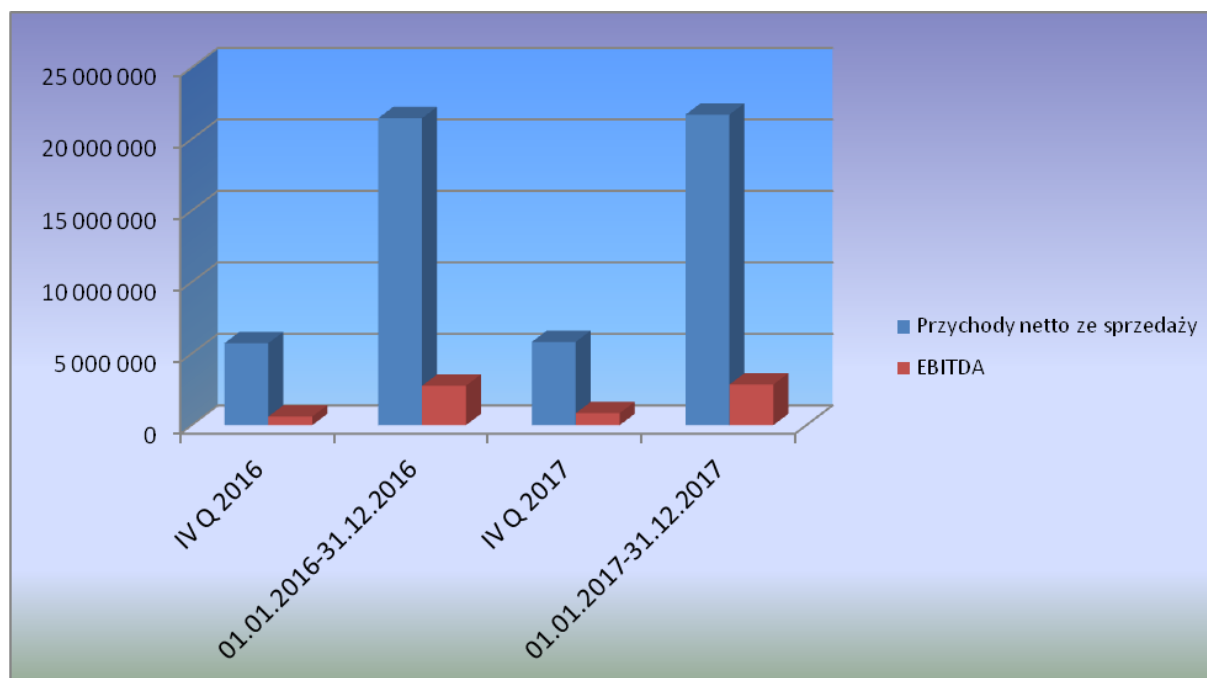
Inne, niż wypłaty na rzecz właścicieli, wydatki z tytułu	0,00	0,00	0,00	0,00
Spłaty kredytów i pożyczek	0,00	0,00	0,00	0,00
Wykup dłużnych papierów	0,00	0,00	0,00	0,00
Z tytułu innych zobowiązań	0,00	0,00	0,00	0,00
Płatności zobowiązań z tytułu	0,00	0,00	0,00	0,00
Odsetki	0,00	0,00	0,00	0,00
Inne wydatki finansowe	0,00	0,00	0,00	0,00
<b>Przepływy pieniężne netto z działalności finansowej</b>	<b>0,00</b>	<b>0,00</b>	<b>-5 562 332,84</b>	<b>0,00</b>
Przepływy pieniężne netto razem	<b>1 445 330,68</b>	<b>451 124,14</b>	<b>-5 420 041,28</b>	<b>-239 761,46</b>
Bilansowa zmiana stanu środków	<b>1 448 626,53</b>	<b>448 077,50</b>	<b>-5 420 041,28</b>	<b>-239 761,46</b>
- zmiana stanu środków	3 295,85	0,00	0,00	0,00
Środki pieniężne na początek	<b>4 349 164,20</b>	<b>5 349 713,23</b>	<b>5 797 790,73</b>	<b>617 510,91</b>
Środki pieniężne na koniec dysponowania	<b>5 797 790,73</b>	<b>5 797 790,73</b>	<b>377 749,45</b>	<b>377 749,45</b>

**ZWIĘŻŁA CHARAKTERYSTYKA ISTOTNYCH DOKONAŃ LUB NIEPOWODZEŃ EMITENTA W OKRESIE, KTÓREGO DOTYCZY RAPORT, WRAZ Z OPISEM NAJWAŻNIEJSZYCH CZYNNIKÓW I ZDARZEŃ, W SZCZEGÓLNOŚCI O NIETYPOWYM CHARAKTERZE, MAJĄCYCH WPŁYW NA OSIĄGNIĘTE WYNIKI**

Wielkość sprzedaży i EBITDA

		01.10.2016- 31.12.2016	01.01.2016- 31.12.2016	01.10.2017- 31.12.2017	01.01.2017- 31.12.2017
		w zł	w zł	w zł	w zł
I	Przychody netto ze sprzedaży	5 733 325,93	21 468 209,88	5 824 292,61	21 720 088,08
II	EBITDA	601 764,41	2 757 789,16	836 299,96	2 842 092,38

Graficzna interpretacja wyników

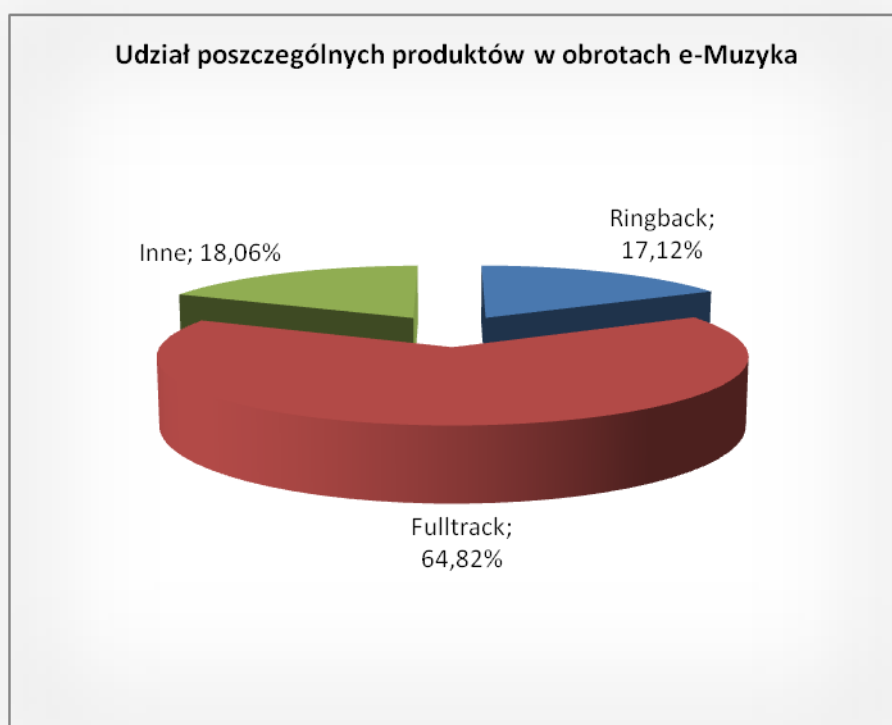


e-Muzyka S.A. w IV kwartale 2017 roku osiągnęła przychody ze sprzedaży na podobnym poziomie, jak w analogicznym okresie 2016 roku. Jednakże spółka odnotowała 45% wzrost przychodów w segmencie dystrybucji lokalnego katalogu utworów muzycznych w ramach międzynarodowych serwisów muzycznych

(takich jak spotify, Google, Tidal, iTunes itp.). Rozwój tego obszaru działalności wynika przede wszystkim z pozyskiwania kolejnych licencjodawców z dużym potencjałem sprzedażowym i poszerzania bazy utworów muzycznych. Jeszcze bardziej okazała się dynamika wzrostu sprzedaży w segmencie dystrybucji płyt CD. Obroty spółki z tego tytułu w Q4 2017 były o 144% wyższe w porównaniu z analogicznym okresem 2016r.

Z kolei wartość EBITDA za cały 2017r była wyższa o 3% w porównaniu z poprzednim okresem. Głównie dzięki zmianom w strukturze sprzedaży spółki udało się poprawić rentowność działalności operacyjnej.

#### Struktura sprzedaży w okresie 01.10.2017r. - 31.12.2017r.



Na strukturę asortymentową sprzedaży produktów w 64,82 % złożyły się fulltracki (pełne utwory muzyczne), ringback'i (muzyka zamiast zwykłego sygnału oczekiwania na połączenie) stanowiły 17,12%.

W czwartym kwartale 2017 r. e-Muzyka S.A. podpisała umowę z Marcinem Przybyłowiczem, polskim kompozytorem znanym przede wszystkim jako twórca muzyki do gry „Wiedźmin 3: Dzikie Gon”. Umowa dotyczy licencji na dystrybucję cyfrową ścieżki dźwiękowej do gry „Seven: The Days Long Gone”, którą Przybyłowicz skomponował wraz z Arkadiuszem Reikowskim i Jackiem Paciorkowskim.

W listopadzie 2017 r. e-Muzyka nawiązała współpracę z wytwórnią Homerun Label. Dzięki podpisaniu umowy zyskała licencję zarówno na dystrybucję cyfrową, jak i fizyczną albumów rapera o pseudonimie Arab.

Arab został odkryty w programie „Żywy Rap”. Jego specyficzny styl szybko przyniósł mu popularność. Na kocie ma trzy materiały nieoficjalne: „Na fejmie”, „Rabusie Bitów x Guli” i „AHI!”. 28 listopada 2017 r. ukazała się jego pierwsza legalna płyta, zatytułowana „Kosmos”. Na krążku artysta w niezwykle dojrzały sposób przedstawia zmiany jakie miały miejsce w jego życiu od „Żywego Rapu” po udany debiut w MMA. Raper łącząc swoje pasje pokazuje, że muzyka idzie w parze ze sportowym charakterem. Album, którego dystrybucją zajęła się e-Muzyka, wszedł na listę „Olis”.

W listopadzie 2017r. swoją premierę miało także nowe wydawnictwo MaRiny Łuczenko – „On My Way”. Płyta, dzięki e-Muzyce, znalazła się w serwisach z muzyką cyfrową oraz w takich sklepach, jak Empik, empik.com, merlin.pl, Media Markt czy Saturn. „On My Way” to drugi studyjny album MaRiny, który zapowiadały trzy single „Takin’ Ya Rock Out”, „Hiding In The Water” i tytułowy „On My Way”. Na krążku znalazło się dziesięć anglojęzycznych utworów. Współkompozytorem nagrania „Lay My Body Down” jest James Arthur, zaś tekst do piosenki „I Do” napisał Wojciech Szczęsny.

Grudzień 2017 r. przyniósł natomiast nowy materiał Kamila Bednarka – „Talizman”, który dystrybuowany jest w salonach sieci Empik przez e-Muzykę. Piąta produkcja zespołu to moment, w którym 26-letni wokalista i muzyk postanowił podzielić się z fanami swoimi utworami z kilku obszarów gatunków muzycznych. Krążek różni się od dotychczasowej twórczości artysty, powstałe utwory są efektem poszukiwań własnej wrażliwości muzycznej, stanowiąc swoisty talizman. Album od premiery cały czas zajmuje wysokie miejsca na Oficjalnej Liście Sprzedaży „Olis”, zyskał już też status złotej płyty.

W czwartym kwartale 2017 r. e-Muzyka wprowadziła do dystrybucji fizycznej również m.in. następujące tytuły: De Mono „Enter”, Stanisława Celińska „Świątecznie (Reedycja), Bohdan Łazuka „Nocny Bohdan”, Kult „Made In Poland II” czy albumy Włodka Pawlika. Wciąż powiększający się katalog e-Muzyki zapewnia firmie coraz silniejszą pozycję na polskim rynku dystrybutorów muzycznych.

Ponadto w czwartym kwartale 2017r. baza cyfrowych plików muzycznych e-Muzyki została poszerzona m.in. o katalogi: attention please!, Piotr Turek, PopMusic, Catch Them Live, Sienna Gospel Choir, SM-ART., KGM, Guitar Masters, Warsaw Indie Music, BenjaminS Records, RTCK Muzyka, Sirens Music, Noiseworks, Kubica Production czy Bee Music.

## **STANOWISKO ODNOŚNIE DO MOŻLIWOŚCI ZREALIZOWANIA PUBLIKOWANYCH PROGNOZ WYNIKÓW NA DANY ROK W ŚWIETLE WYNIKÓW ZAPREZENTOWANYCH W RAPORCIE KWARTALNYM**

Nie dotyczy - Emitent nie publikował prognoz finansowych na 2017r.

## **OPIS STANU REALIZACJI DZIAŁAŃ I INWESTYCJI EMITENTA ORAZ HARMONOGRAMU ICH REALIZACJI**

Nie dotyczy

## INFORMACJE NA TEMAT AKTYWNOŚCI W ZAKRESIE WPROWADZANIA ROZWIĄZAŃ INNOWACYJNYCH W PRZEDSIĘBIORSTWIE

W IV kwartale 2017 roku Spółka wykonywała szereg aktywności w obszarze wprowadzania innowacyjnych rozwiązań, w szczególności:

- Kontynuowała projekt migracji dostaw kontentu fulltrack od dostawcy Sony na format zgodny z nową wersją specyfikacji DDEX
- Kontynuowała projekt implementacji różnicowania praw dystrybucyjnych w ofertach
- Kontynuowała projekt modyfikacji interfejsu z serwisem YouTube o nowe formaty metadanych

## OPIS ORGANIZACJI GRUPY KAPITAŁOWEJ EMITENTA, ZE WSKAZANIEM JEDNOSTEK PODLEGAJĄCYCH KONSOLIDACJI

Nie dotyczy – Emitent nie tworzy grupy kapitałowej

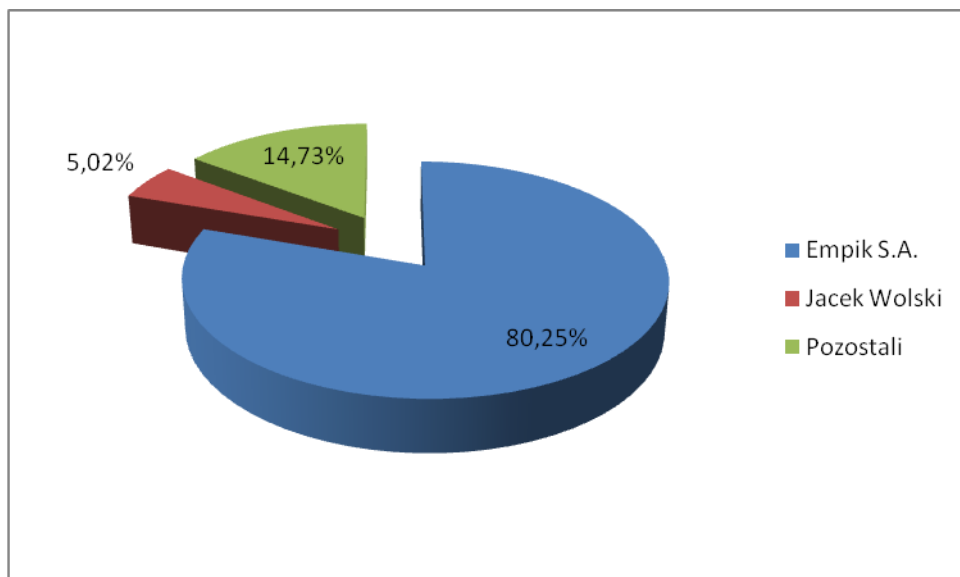
## WSKAZANIE PRZYCZYŃ NIESPORZĄDZENIA SKONSOLIDOWANYCH SPRAWOZDAŃ FINANSOWYCH

Nie dotyczy – Emitent nie tworzy grupy kapitałowej

## INFORMACJE O STRUKTURZE AKCJONARIATU EMITENTA, ZE WSKAZANIEM AKCJONARIUSZY POSIADAJĄCYCH, NA DZIEŃ PRZEKAZANIA RAPORTU, CO NAJMNIEJ 5% GŁOSÓW NA WALNYM ZGROMADZENIU

Lp.	oznaczenie akcjonariusza	liczba posiadanych akcji	udział posiadanych akcji w kapitale zakładowym (w proc.)	liczba posiadanych głosów na Walnym Zgromadzeniu	udział posiadanych głosów na Walnym Zgromadzeniu (w proc.)
1	Empik S.A.	6 031 818	80,25%	6 031 818	80,25%
2	Jacek Wolski	377 332	5,02%	377 332	5,02%
3	Pozostali	1 107 516	14,73%	1 107 516	14,74%





**Struktura własnościowa**

## **INFORMACJE DOTYCZĄCE LICZBY OSÓB ZATRUDNIONYCH PRZEZ EMITENTA, W PRZELICZENIU NA PEŁNE ETATY**

Na dzień 31.12.2017r. spółka zatrudniała 16 osób

## **OŚWIADCZENIE ZARZĄDU**

Zarząd e-Muzyka S.A. oświadcza, że według jego najlepszej wiedzy wybrane informacje finansowe za IV kwartał 2017r., a także dane porównywalne za analogiczny okres roku poprzedniego sporządzone zostały zgodnie z przepisami obowiązującymi Emitenta oraz że kwartalny raport z działalności Emitenta zawiera prawdziwy obraz rozwoju, osiągnięć oraz sytuacji Spółki.

**Robert Knaż**

Prezes Zarządu

**Jan Ejsmont**

Wiceprezes Zarządu