**Drodzy Akcjonariusze i Inwestorzy Giełdowi,**

Przedstawiamy Państwu Raport podsumowujący działalność e-Muzyka S.A. w 2012 roku. Był to kolejny rok intensywnego rozwoju, którego efektem jest systematyczny wzrost wartości Spółki.

e-Muzyka konsekwentnie realizowała strategię B2B - pozyskiwania i konsolidacji katalogów muzyki cyfrowej na potrzeby obecnych i nowych partnerów biznesowych, realizujących serwisy muzyczne skierowane do różnych grup konsumentów.

Wielkim sukcesem, jaki udało się osiągnąć na rzecz i we współpracy z Polkomtel (operatorem sieci Plus), było udostępnienie w serwisie Muzodajnia.pl, największym w Polsce portalu z muzyką cyfrową do pobrania na komputery i telefony komórkowe, katalogu Sony Music. Oznacza to, że w serwisie Muzodajnia.pl, w odnoszącym rynkowe sukcesy modelu subskrypcji, jest już dostępna muzyka wszystkich największych światowych wytwórni muzycznych (tzw. majors).

W celu dywersyfikacji kanałów dystrybucji skutecznie pracowaliśmy nad pozyskiwaniem kolejnych partnerów biznesowych - odbiorców naszych produktów i usług. Podpisaliśmy wiele nowych umów z właścicielami portali internetowych, operatorami telewizji kablowej i dostawcami Internetu (o których szerzej będzie mowa w sprawozdaniu z działalności zarządu). Wierzymy, ze przyniosą one wymierne korzyści finansowe w kolejnych okresach.

Nawiązaliśmy również współpracę z międzynarodowymi serwisami muzycznymi w zakresie licencjonowania katalogu niezależnych wytwórni muzycznych reprezentowanych przez e-Muzyka S.A. Pozwoli nam to na generowanie przychodów m.in. z rynków zagranicznych.

Przychody e-Muzyka S.A. za 2012 rok pomimo niesprzyjających warunków markoekonomicznych wzrosły o 12% w stosunku do 2011 roku, co pozwoliło na osiągnięcie zysku netto na poziomie 1,37 mln zł.

Korzystając z okazji pragniemy podziękować za zaufanie, cierpliwość i wsparcie, jakimi obdarzyli Państwo naszą Spółkę w 2012 roku. Dołożymy wszelkich starań, aby zapewnić oczekiwany, długofalowy wzrost wartości Spółki oparty o stabilne fundamenty. Chcielibyśmy

również serdecznie podziękować wszystkim współpracownikom Spółki za istotne wsparcie oraz zaangażowanie we współpracę.

Szczególne podziękowania należą się również wszystkim pracownikom e-Muzyka S.A., których wieloletnie doświadczenie, zaangażowanie, wiedza i pasja tworzą wartość firmy oraz umożliwiają realizacje celów strategicznych Spółki.

Wierzymy, ze rok 2013 będzie kolejnym rokiem dynamicznego rozwoju, co znajdzie swoje odzwierciedlenie w wynikach finansowych Spółki.

**Zarząd e-Muzyka S.A.**

*Prezes Zarządu*

*Robert Knaź*

*Wiceprezes Zarządu*

*Jan Ejsmont*

Wybrane dane finansowe przeliczone na EURO

| Lp | | w PLN | | w EURO | |
|---|---|---|---|---|---|
| | | 01.01.2011-31.12.2011 | 01.01.2012-31.12.2012 | 01.01.2011-31.12.2011 | 01.01.2012-31.12.2012 |
| 1 | Przychody za sprzedaży ogółem | 14 469 668,01 | 16 158 750,12 | 3 276 052,35 | 3 952 534,15 |
| 2 | Zysk (strata) z działalności operacyjnej | 1 325 209,41 | 1 709 303,29 | 300 038,36 | 418 106,57 |
| 3 | Zysk (strata) brutto | 1 333 740,73 | 1 683 564,30 | 301 969,92 | 411 810,65 |
| 4 | ZYSK / STRATA NETTO | 1 076 132,52 | 1 371 559,04 | 243 645,29 | 335 492,16 |
| 5 | Przepływy pieniężne netto razem | 132 448,90 | 863 515,19 | 29 987,52 | 211 221,37 |
| 6 | Aktywa trwałe | 2 994 560,98 | 3 197 349,83 | 677 993,34 | 782 092,32 |
| 7 | Aktywa obrotowe | 3 942 762,43 | 6 417 426,73 | 892 673,98 | 1 569 743,83 |
| 8 | Aktywa razem | 6 937 323,41 | 9 614 776,56 | 1 570 667,32 | 2 351 836,15 |
| 9 | Należności krótkoterminowe | 1 617 484,71 | 3 346 446,11 | 366 211,90 | 818 562,23 |
| 10 | Inwestycje krótkoterminowe | 536 426,55 | 1 399 509,87 | 121 451,40 | 342 329,11 |
| 11 | Zobowiązania krótkoterminowe | 2 387 575,25 | 3 543 437,39 | 540 566,76 | 866 747,56 |
| 12 | Kapitał własny | 2 636 284,28 | 4 007 843,32 | 596 876,54 | 980 344,24 |
| 13 | Kapitał zakładowy | 751 666,60 | 751 666,60 | 170 183,53 | 183 862,48 |

Powyższe dane finansowe za lata 2012 i 2011 zostały przeliczone na EURO według średniego kursu ogłoszonego przez Narodowy Bank Polski na dzień 31.12.2012r. i 31.12.2011r. i wynoszącego:

31.12.2012r. 4,0882 PLN za 1 EURO
31.12.2011r. 4,4168 PLN za 1 EURO

# OŚWIADCZENIE SPÓŁKI E-MUZYKA S.A.

Zarząd Spółki e-Muzyka S.A. oświadcza, iż wedle jego najlepszej wiedzy roczne sprawozdanie finansowe za 2012 rok, jak i dane porównywalne, sporządzone zostały zgodnie z obowiązującymi zasadami rachunkowości oraz że odzwierciedlają w sposób prawdziwy, rzetelny i jasny sytuację finansową i majątkową Spółki oraz jej wynik finansowy, a także że sprawozdanie z działalności Spółki za rok 2012 zawiera prawdziwy obraz rozwoju i osiągnięć Spółki oraz jej sytuacji, w tym opis podstawowych ryzyk i zagrożeń.

Warszawa dn. 21.02.2012 r.

Prezes Zarządu
Robert Knaź

Wiceprezes Zarządu
Jan Ejsmont

# OŚWIADCZENIE ZARZĄDU E-MUZYKA S.A.

dotyczące wyboru podmiotu dokonującego badania sprawozdania finansowego za rok 2012

Zarząd e-Muzyka S.A. oświadcza, iż podmiot uprawniony do badania sprawozdań finansowych, dokonujący badania sprawozdania finansowego za 2012 rok, został wybrany z rekomendacji Rady Nadzorczej zgodnie z przepisami prawa. Zarząd oświadcza również, że podmiot ten oraz biegli rewidenci, dokonujący badania sprawozdania, spełniają warunki do wyrażenia bezstronnej i niezależnej opinii o badaniu, zgodnie z właściwymi przepisami prawa.

Warszawa dn. 21.02.2012 r.

Prezes Zarządu
Robert Knaź

Wiceprezes Zarządu
Jan Ejsmont

# SPRAWOZDANIE FINANSOWE

# SPÓŁKI

# E-MUZYKA S.A.

## za okres

## od 01.01.2012 r. do 31.12.2012 r.

obejmujące:


1 WPROWADZENIE DO SPRAWOZDANIA FINANSOWEGO

2 BILANS

3 RACHUNEK ZYSKÓW I STRAT

4 RACHUNEK PRZEPŁYWÓW PIENIĘŻNYCH

5 ZESTAWIENIE ZMIAN W KAPITALE AKCYJNYM

6 DODATKOWE INFORMACJE I OBJAŚNIENIA


Sprawozdanie podpisał Zarząd Spółki:

1. Robert Knaź - Prezes Zarządu podpis: .....
2. Jan Ejsmont - Wiceprezes Zarządu podpis: .....

Sprawozdanie sporządził w imieniu Spółki:

3. Piotr Bolmiński podpis: .....

Warszawa, dnia 4 lutego 2013 r

# Wprowadzenie do sprawozdania finansowego E-Muzyka.S.A na dzień 31.12.2012

## 1. Nazwa jednostki, adres siedziby, przedmiot działalności oraz nr w rejestrze sądowym

Sprawozdanie dotyczy Spółki pod firmą E-Muzyka Spółka Akcyjna z siedzibą w Warszawie przy ul.Zwycięzców 18 zarejestrowaną w Krajowym Rejestrze Sądowym pod numerem 0000283018. Przedmiotem działalności Spółki jest działalność w zakresie reprodukcja nagrań dźwiękowych (PKD 2231Z), reprodukcja nagrań wideo (PKD 2232Z), pozostała sprzedaż hurtowa nie wyspecjalizowana (PKD 5170B),pozostała działalność komercyjna, gdzie inndziej nie sklasyfikowana ( PKD 7484B), pozostała sprzedaż detaliczna poza siecią sklepową (PKD5263Z), rozpowszechnianie filmów i nagrań wideo ( PKD 9212Z), rekalma ( PKD 7440Z) .

## 2. Czas działania jednostki określony w akcie założycielskim:

Czas trwania Spółki jest nieoznaczony.

## 3. Okres objęty sprawozdaniem finansowym

Sprawozdanie obejmuje rok obrotowy 2012

## 4. Wskazanie czy sprawozdanie finansowe zawiera dane łączne:

W skład Spółki nie wchodzą wewnętrzne jednostki organizacyjne, więc sprawozdanie nie zawiera danych łącznych.

## 5. Podstawa sporządzenia sprawozdania finansowego:

Sprawozdanie finansowe sporządzone zostało w oparciu o zasady rachunkowości wynikające z przepisów ustawy z dnia 29 września 1994 r. o rachunkowości .

## 6. Założenie kontynuacji działalności:

Sprawozdanie finansowe zostało sporządzone przy założeniu kontynuowania działalności gospodarczej w dającej się przewidzieć przyszłości. Nie istnieją żadne okoliczności wskazujące na zagrożenie kontynuowania przez Spółkę działalności.

## 7. Informacje na temat połączenia spółek

Nie dotyczy.

## 8. Omówienie przyjętych zasad (polityki) rachunkowości, w tym metod wyceny aktywów i

W zakresie ewidencji środków trwałych

Środki trwałe w ciągu roku wyceniane są w cenie nabycia z uwzględnieniem dokonywanych odpisów amortyzacyjnych.

Środki trwałe amortyzuje się metodą liniową, drogą systematycznego , planowanego rozłożenia jego wartości początkowej na ustalony okres amortyzacji. Rozpoczęcie amortyzacji następuje nie wcześniej niż w następnym miesiącu po przyjęciu środka trwałego do używania. Odpisów dokonuje się w równych ratach co miesiąc, Przy ustalaniu okresu amortyzacji i rocznej stawki amortyzacyjnej uwzględnia się okres ekonomicznej użytecznosci środka trwałego.

Amortyzacja niskocennych środków trwałych o wartości nie przekraczającej 3,500 zł dokonywana jest jednorazowo w miesiącu przyjęcia środków trwałych do używania. Środki trwałe niewielkiej wartości nie przekraczającej 1000 zł mogą być odnoszone w koszty Spółki bezpośrednio po oddaniu ich do używania. Środki nie objęte ewidencją bilansową (na kontach środków trwałych) np. obce środki trwałe lub o nieznacznej wartości powinny być objęte ewidencją pozabilansową.

W przypadku zmiany technologii, wycofania z używania lub innych przyczyn powodujących trwałą utratę wartości dokonuje się w ciężar pozostałych kosztów operacyjnych odpisów aktualizujących wartość środka trwałego.

## Wprowadzenie do sprawozdania finansowego na dzień 31.12.2012 Spółki E-muzyka S.A.

W zakresie ewidencji wartości niematerialnych i prawne

Wartości niematerialne i prawne podlegają umarzaniu i amortyzowaniu metodą liniową przy zastosowaniu stawki amortyzacyjnej uwzględniającej okres ekonomicznej użyteczności. Wartości niematerialne i prawne o wartości mniejszej niż 3.500 złotych są umarzane jednorazowo w miesiącu nabycia lub rozpoczęcia pobierania korzyści z wykorzystywania tych praw. W innych kwestiach dotyczących wyceny, o ile to możliwe można stosować zasady określone dla środków trwałych.Koszty zakończonych prac rozwojowych prowadzonych przez spółkę zalicza się do wartości niematerialnych i prawnych, jeżeli koszty te zostaną pokryte według przewidywań , przychodami ze sprzedaży tych produktów lub zastosowania technologii .Okres dokonywania odpisów kosztów prac rozwojowych nie może przekraczać 5 lat.

W zakresie ewidencji środków pieniężnych:

Krajowe środki pieniężne i kredyty bankowe wykazuje się w księgach rachunkowych w wartości nominalnej. Środki pieniężne i kredyty w walutach obcych wykazuje się w księgach rachunkowych w wartości nominalnej, przeliczonej na złote polskie według kursu zakupu lub sprzedaży ustalonego dla danej waluty obcej (odrębnie dla każdej waluty) przez bank dewizowy, z którego usług dana jednostka korzystała.

Znajdujące się w kasach środki pieniężne muszą być inwentaryzowane w drodze spisu z natury na ostatni dzień każdego roku obrotowego, natomiast zgromadzone na rachunkach bankowych w drodze uzyskania od banków potwierdzenia ich stanu. Ewentualne różnice muszą być wyjaśnione i rozliczone w księgach roku, za który sporządza się bilans.

Pozostałość walut obcych w kasie na dzień bilansowy (na koniec roku), na który sporządza się bilans przelicza się według średniego kursu na ten dzień , ustalonego przez Prezesa NBP. Różnicę wartościową wynikającą ze zmiany kursu waluty wyrażoną w złotych, odnosi się: dodatnią na konto „Pozostałe przychody finansowe", a ujemną na konto „Pozostałe koszty finansowe".

Przychody i rozchody walut obcych ustala się w wartości wynikającej z ich każdorazowo obowiązujących kursów:

- zakupu - stosowanych do sprzedaży walut (np. za dostawy lub usługi wykonywane dla kontrahentów zagranicznych oraz odsprzedaży dewiz bankowi),

- sprzedaży - stosowanych przy zakupie walut w banku, np. na import.

Różnice kursowe powstałe na skutek stosowania różnej wysokości kursów dla obliczenia wpływów i rozchodów określonych środków pieniężnych bankowych w walutach obcych, jak też w związku z zastosowaniem kursu obowiązującego w dniu kończącym rok obrotowy, zalicza się:

- ujemne - do pozostałych kosztów finansowych,
- dodatnie - od środków pieniężnych do przychodów finansowych

W zakresie ewidencji kredytów bankowych

Kredyty bankowe w walutach obcych wykazuje się w księgach rachunkowych w wartości nominalnej oraz wartości przeliczone na złote polskie wg kursu ustalonego dla danej waluty obcej przez bank, z którego usług korzystała dana jednostka. Jeżeli w dniu kończącym rok obrotowy średni kurs walut obcych różni się od kursu przyjętego przy ustalaniu kredytu bankowego, wartość stanu kredytów ustala się wg kursu średniego w dniu kończącym rok obrotowy ustalonego przez Prezesa NBP.

Jeżeli kurs walut obcych dla gotówki i pieniędzy ulokowanych na rachunkach bankowych i kredytów bankowych na koniec roku obrotowego różni się od kursu przyjętego przy ustalaniu wartości środków pieniężnych i kredytów bankowych, ich wartość przelicza się według średniego kursu ustalonego na dzień kończący rok obrotowy przez Prezesa NBP.

Natomiast różnice kursowe dla kredytów spłaconych w ciągu roku ustala się na dzień wygaśnięcia zobowiązań z tytułu kredytu.

W zakresie ewidencji towary i materiały

Materiały o niewielkim znaczeniu z punktu widzenia kosztów działalności, jak też wymagań kontroli, nabywane w drobnych ilościach, np. do celów gospodarczych i biurowych, winny być przekazywane po zakupie bezpośrednio do zużycia i odpisywane w koszty bezpośrednio. Na ostatni dzień roku obrotowego pozostałość nie zużytych materiałów podlega spisaniu i wycenie wg cen sprzedaży netto. Wycenioną pozostałością materiałów zwiększa się wartość zapasów i zmniejsza zużycie materiałów.

Ewidencję rzeczowych składników majątku obrotowego prowadzi się w postaci ewidencji wartościowej w księgach rachunkowych Spółki oraz ewidencji ilościowej w magazynie. Przychody są wyceniane na podstawie dokumentów zakupu. Zapasy towarów i materiałów wycenia się w ciągu roku w cenach zakupu powiększonych o naliczone cło oraz opłaty administracyjne związane z zakupem. Wartość stanu ustala się na podstawie weryfikacji stanu magazynowego drogą spisu z natury na koniec każdego miesiąca. Wycena rozchodu stanu magazynowego jest dokonywana wg metody FIFO. W ciągu roku różnice powstałe przy inwentaryzacji i wycenie są ujmowane jako zmiana kosztu własnego sprzedanych towarów i materiałów.

Towary, materiały i opakowania obce w magazynach Spółki są objęte inwentaryzacją najpóźniej na koniec roku obrotowego.

Wartość materiałów i towarów podlega obniżeniu lub spisaniu w przypadku powstania szkody, jak np. pogorszenia jakości, przeterminowania, uszkodzenia, zniszczenia itp. Obniżoną wartość tych składników ustala się w drodze oszacowania ceny ich sprzedaży, a kwoty odpowiadające niezawinionemu obniżeniu wartości zalicza się do pozostałych kosztów operacyjnych.

W zakresie ewidencji należności i zobowiązań

Należności i zobowiązania wyceniane są w ciągu roku obrotowego w wartości nominalnej. Nie rzadziej niż na koniec roku obrotowego zobowiązania podlegają powiększeniu o naliczone i niezapłacone odsetki. Należności są wyceniane zgodnie z zasadą ostrożności z uwzględnieniem odpisów aktualizujących dotyczących należności wątpliwych.

W zakresie ewidencji rozliczeń międzyokresowych

Koszty działalności spółki są rozliczane w czasie zgodnie z zachowaniem zasady współmiernosci kosztów i przychodów. Rozróżniamy dwa rodzaje rozliczeń : czynne i bierne. Do rozliczeń miedzyokresowych czynnych spółka zalicza nienotyfikowane na dzień bilansowy należności dotyczące sprzedaży grudnia danego roku .Rozliczenia miedzyokresowe przychodów , dokonywane z zachowaniem ostrożnosci obejmują wszczególności równowartość otrzymanych lub należnych od kontahentów środków z tytułu świadczeń, których wykonanie nastąpi w następnych okresach , środki pieniężne otrzymane na sfinansowanie nabycia lub wytworzenia srodków trwałych oraz prac rozwojowych.

W zakresie ewidencji dotacji ze środków Unii Europejskiej

Przyznana dotacja w momencie wpływu środków zostaje zaewidencjonowana w pozycji pasywów- rozliczenia międzyokresowe przychodów.W przychody bieżące okresu (pozostałe przychody operacyjne ) dotację odpisuje się do wysokości poniesionych w danym okresie kosztów kwalifikowanych (pokrywanych dotacją). Kwotę dotacji otrzymaną na finansowanie aktywów trwałych przeksięgowuje się na konto pozostałych przychodów opreracyjnych równolegle i proprocjonalnie do odpisów amortyzacyjnych od środków trwałych (wartości niematerialnych i prawnych).Jeżeli środek trwały (wartość niematerialna i prawna) został sfinansowany dotacją tylko w pewnej części , na pozostałe przychody operacyjne odnosi się wyłącznie tę wartość , która odpowiada wielkości przyznanej dotacji. Natomiast w przypadku dotacji przeznaczonej na realizację określonych działań, należy przestrzegać zasady współmierności przychodów uzyskanych z tytułu dotacji z odpowiednimi kosztami kwalifikowanymi dotyczącymi realizowanego projektu,

## 9. Inne informacje na temat załączonego sprawozdania finansowego

Dodatkowe noty i objaśnienia do sprawozdania finasowego zawierają informacje określone załącznikiem Ustawy. Noty i objaśnienia niewystępujące w Spółce lub nie istotne z punktu widzenia wyniku, rentowności i sytuacji majątkowej jednostki zostały pominięte.

BILANS - AKTYWA Spółki E-MUZYKA S.A. na dzień 31.12.2012

| AKTYWA | nr noty | 31.12.2011 | 31.12.2012 |
|---|---|---|---|
| **A. AKTYWA TRWAŁE** | | **2 994 560,98** | **3 197 349,83** |
| **I. Wartości niematerialne i prawne** | **N-1** | **2 316 070,88** | **2 796 686,65** |
| 1. Koszty zakończonych prac rozwojowych | N-1 | 2 244 855,77 | 2 685 578,09 |
| 2. Wartość firmy | N-1 | 0,00 | 0,00 |
| 3. Inne wartości niematerialne i prawne | N-1 | 71 215,11 | 111 108,56 |
| 4. Zaliczki na wartości niematerialne i prawne | N-1 | 0,00 | 0,00 |
| **II. Rzeczowy majątek trwały** | **N-2** | **678 490,10** | **373 632,70** |
| ***1. Środki trwałe*** | ***N-2*** | ***678 490,10*** | ***323 632,70*** |
| a) grunty (w tym prawo użytkowania wieczystego gruntu) | N-2 | 0,00 | 0,00 |
| b) budynki, lokale i obiekty inżynierii lądowej i wodnej | N-2 | 74 367,35 | 65 071,62 |
| c) urządzenia techniczne i maszyny | N-2 | 602 055,56 | 258 561,08 |
| d) środki transportu | N-2 | 0,00 | 0,00 |
| e) inne środki trwałe | N-2 | 2 067,19 | 0,00 |
| ***2. Środki trwałe w budowie*** | ***N-7*** | ***0,00*** | ***50 000,00*** |
| ***3. Zaliczki na środki trwałe w budowie*** | ***N-7*** | ***0,00*** | ***0,00*** |
| **III. Należności długoterminowe** | **N-4** | **0,00** | **26 362,00** |
| 1. Od jednostek powiązanych | N-4 | 0,00 | 0,00 |
| 2. Od pozostałych jednostek | N-4 | 0,00 | 26 362,00 |
| **IV. Inwestycje długoterminowe** | **N-10** | **0,00** | **0,00** |
| ***1. Nieruchomości*** | ***N-10*** | ***0,00*** | ***0,00*** |
| ***2. Wartości niematerialne i prawne*** | ***N-10*** | ***0,00*** | ***0,00*** |
| ***3. Długoterminowe aktywa finansowe*** | ***N-10*** | ***0,00*** | ***0,00*** |
| ***a) w jednostkach powiązanych*** | ***N-10*** | ***0,00*** | ***0,00*** |
| udziały lub akcje | N-10 | 0,00 | 0,00 |
| inne papiery wartościowe | N-10 | 0,00 | 0,00 |
| udzielone pożyczki | N-10 | 0,00 | 0,00 |
| inne długoterminowe aktywa finansowe | N-10 | 0,00 | 0,00 |
| ***b) w pozostałych jednostkach*** | ***N-10*** | ***0,00*** | ***0,00*** |
| udziały lub akcje | N-10 | 0,00 | 0,00 |
| inne papiery wartościowe | N-10 | 0,00 | 0,00 |
| udzielone pożyczki | N-10 | 0,00 | 0,00 |
| inne długoterminowe aktywa finansowe | N-10 | 0,00 | 0,00 |
| ***4. Inne inwestycje długoterminowe*** | ***N-10*** | ***0,00*** | ***0,00*** |
| **V. Długoterminowe rozliczenia międzyokresowe** | **N-5** | **0,00** | **668,48** |
| 1. Aktywa z tytułu odroczonego podatku dochodowego | N-5 | 0,00 | 668,48 |
| 2. Inne rozliczenia międzyokresowe | N-5 | 0,00 | 0,00 |

BILANS - AKTYWA Spółki E-MUZYKA S.A. na dzień 31.12.2012

| | | | | |
|---|---|---|---|---|
| **B.** | **AKTYWA OBROTOWE** | | **3 942 762,43** | **6 417 426,73** |
| **I.** | **Zapasy** | **N-10** | **663 502,92** | **321 945,75** |
| 1. | Materiały | N-10 | 0,00 | 0,00 |
| 2. | Półprodukty i produkty w toku | N-10 | 0,00 | 0,00 |
| 3. | Produkty gotowe | N-10 | 0,00 | 0,00 |
| 4. | Towary | N-10 | 0,00 | 0,00 |
| 5. | Zaliczki na dostawy | N-10 | 663 502,92 | 321 945,75 |
| **II.** | **Należności krótkoterminowe** | **N-4** | **1 617 484,71** | **3 346 446,11** |
| ***1.*** | ***Należności od jednostek powiązanych*** | ***N-4*** | ***0,00*** | ***40 224,14*** |
| | a) z tytułu dostaw i usług, o okresie spłaty: | N-4 | 0,00 | 40 224,14 |
| | *do 12 miesięcy* | N-4 | *0,00* | *40 224,14* |
| | *powyżej 12 miesięcy* | N-4 | *0,00* | *0,00* |
| | b) inne | N-4 | 0,00 | 0,00 |
| ***2.*** | ***Należności od pozostałych jednostek*** | ***N-4*** | ***1 617 484,71*** | ***3 306 221,97*** |
| | a) z tytułu dostaw i usług, o okresie spłaty: | N-4 | 1 477 709,65 | 3 141 346,28 |
| | *do 12 miesięcy* | N-4 | *1 477 709,65* | *3 141 346,28* |
| | *powyżej 12 miesięcy* | N-4 | *0,00* | *0,00* |
| | b) z tytułu podatków, dotacji, ceł, ubezpieczeń społecznych i zdrowotnych oraz innych świadczeń | N-4 | 112 800,52 | 164 875,69 |
| | c) inne | N-4 | 26 974,54 | 0,00 |
| | d) dochodzone na drodze sądowej | N-4 | 0,00 | 0,00 |
| **III.** | **Inwestycje krótkoterminowe** | **N-10** | **536 426,55** | **1 399 509,87** |
| ***1.*** | ***Krótkoterminowe aktywa finansowe*** | ***N-10*** | ***536 426,55*** | ***1 399 509,87*** |
| | *a) w jednostkach powiązanych* | *N-10* | *0,00* | *0,00* |
| | udziały lub akcje | N-10 | 0,00 | 0,00 |
| | inne papiery wartościowe | N-10 | 0,00 | 0,00 |
| | udzielone pożyczki | N-10 | 0,00 | 0,00 |
| | inne krótkoterminowe aktywa finansowe | N-10 | 0,00 | 0,00 |
| | *b) w pozostałych jednostkach* | *N-10* | *0,00* | *0,00* |
| | udziały lub akcje | N-10 | 0,00 | 0,00 |
| | inne papiery wartościowe | N-10 | 0,00 | 0,00 |
| | udzielone pożyczki | N-10 | 0,00 | 0,00 |
| | inne krótkoterminowe aktywa finansowe | N-10 | 0,00 | 0,00 |
| | *c) środki pieniężne i inne aktywa pieniężne* | *N-10* | *536 426,55* | *1 399 509,87* |
| | środki pieniężne w kasie i na rachunkach | N-10 | 536 426,55 | 1 399 509,87 |
| | inne środki pieniężne | N-10 | 0,00 | 0,00 |
| | inne aktywa pieniężne | N-10 | 0,00 | 0,00 |
| ***2.*** | ***Inne inwestycje krótkoterminowe*** | ***N-10*** | ***0,00*** | ***0,00*** |
| **IV.** | **Krótkoterminowe rozliczenia międzyokresowe** | **N-5** | **1 125 348,25** | **1 349 525,00** |
| | **AKTYWA RAZEM** | | **6 937 323,41** | **9 614 776,56** |

BILANS - PASYWA Spółki E- MUZYKA S.A. na dzień 31.12.2012

| | PASYWA | nr noty | 31.12.2011 | 31.12.2012 |
|---|---|---|---|---|
| A. | KAPITAŁ (FUNDUSZ) WŁASNY | | 2 636 284,28 | 4 007 843,32 |
| I. | Kapitał (fundusz) podstawowy | N-3 | 751 666,60 | 751 666,60 |
| II. | Należne wpłaty na kapitał podstawowy (-) | N-3 | 0,00 | 0,00 |
| III. | Udziały (akcje) własne (-) | N-3 | 0,00 | 0,00 |
| IV. | Kapitał (fundusz) zapasowy | N-3 | 3 747 022,73 | 3 747 022,73 |
| V. | Kapitał (fundusz) z aktualizacji wyceny | N-3 | 0,00 | 0,00 |
| VI. | Pozostałe kapitały (fundusze) rezerwowe | N-3 | 0,00 | 0,00 |
| VII. | Zysk (strata) z lat ubiegłych | N-3 | -2 938 537,57 | -1 862 405,05 |
| VIII. | Zysk (strata) netto | N-3 | 1 076 132,52 | 1 371 559,04 |
| IX. | Odpisy z zysku netto w ciągu roku obrotowego(-) | N-3 | 0,00 | 0,00 |
| B. | ZOBOWIĄZANIA I REZERWY NA ZOBOWIĄZANIA | | 4 301 039,13 | 5 606 933,24 |
| I. | Rezerwy na zobowiązania | N-5 | 284 973,43 | 274 642,32 |
| 1. | *Rezerwa z tytułu odroczonego podatku dochodowego* | *N-5* | *14 359,26* | *0,00* |
| 2. | *Rezerwa na świadczenia emerytalne i podobne* | *N-5* | *0,00* | *0,00* |
| | długoterminowa | N-5 | 0,00 | 0,00 |
| | krótkoterminowa | N-5 | 0,00 | 0,00 |
| 3. | *Pozostałe rezerwy* | *N-5* | *270 614,17* | *274 642,32* |
| | długoterminowe | N-5 | 0,00 | 0,00 |
| | krótkoterminowe | N-5 | 270 614,17 | 274 642,32 |
| II. | Zobowiązania długoterminowe | N-6 | 0,00 | 17 080,00 |
| 1. | *Wobec jednostek powiązanych* | *N-6* | *0,00* | *0,00* |
| 2. | *Wobec pozostałych jednostek* | *N-6* | *0,00* | *17 080,00* |
| | a) kredyty i pożyczki | N-6 | 0,00 | 0,00 |
| | b) z tytułu emisji dłużnych papierów wartościowych | N-6 | 0,00 | 0,00 |
| | c) inne zobowiązania finansowe | N-6 | 0,00 | 0,00 |
| | d) inne | N-6 | 0,00 | 17 080,00 |
| III. | Zobowiązania krótkoterminowe | N-10 | 2 387 575,25 | 3 543 437,39 |
| 1. | *Wobec jednostek powiązanych* | *N-10* | *24 265,44* | *39 192,72* |
| | *a) z tytułu dostaw i usług, o okresie wymagalności:* | *N-10* | *24 265,44* | *39 192,72* |
| | do 12 miesięcy | N-10 | 24 265,44 | 39 192,72 |
| | powyżej 12 miesięcy | N-10 | 0,00 | 0,00 |
| | *b) inne* | *N-10* | *0,00* | *0,00* |
| 2. | *Wobec pozostałych jednostek* | *N-10* | *2 363 309,81* | *3 504 244,67* |
| | a) kredyty i pożyczki | N-10 | 0,00 | 0,00 |
| | b) z tytułu emisji dłużnych papierów wartościowych | N-10 | 0,00 | 0,00 |
| | c) inne zobowiązania finansowe | N-10 | 98 139,10 | 0,00 |
| | d) z tytułu dostaw i usług, o okresie wymagalności: | N-10 | 1 904 269,04 | 2 937 640,22 |
| | *do 12 miesięcy* | *N-10* | *1 904 269,04* | *2 937 640,22* |
| | *powyżej 12 miesięcy* | *N-10* | *0,00* | *0,00* |
| | e) zaliczki otrzymane na dostawy | N-10 | 0,00 | 0,00 |
| | f) zobowiązania wekslowe | N-10 | 0,00 | 0,00 |
| | g) z tytułu podatków, ceł, ubezpieczeń i innych świadczeń | N-10 | 338 189,67 | 566 476,79 |
| | h) z tytułu wynagrodzeń | N-10 | 5 632,00 | 0,00 |
| | i) inne | N-10 | 17 080,00 | 127,66 |
| 3. | *Fundusze specjalne* | *N-10* | *0,00* | *0,00* |
| | ZFŚS | N-10 | 0,00 | 0,00 |
| | inne fundusze | N-10 | 0,00 | 0,00 |
| IV. | Rozliczenia międzyokresowe | N-5 | 1 628 490,45 | 1 771 773,53 |
| 1. | *Ujemna wartość firmy* | *N-5* | *0,00* | *0,00* |
| 2. | *Inne rozliczenia międzyokresowe* | *N-5* | *1 628 490,45* | *1 771 773,53* |
| | długoterminowe | N-5 | 0,00 | 0,00 |
| | krótkoterminowe | N-5 | 1 628 490,45 | 1 771 773,53 |
| | **PASYWA RAZEM** | | **6 937 323,41** | **9 614 776,56** |

podpisy: .....

## RACHUNEK ZYSKÓW I STRAT - WERSJA KALKULACYJNA

| | 31.12.2011 | 31.12.2012 |
|---|---|---|
| **A. Przychody netto ze sprzedaży i zrównane z nimi, w tym:** | **14 469 668,01** | **16 158 750,12** |
| I. Przychody netto ze sprzedaży produktów | 14 463 568,01 | 16 158 750,12 |
| II. Przychody netto ze sprzedaży towarów i materiałów | 6 100,00 | 0,00 |
| **B. Koszty sprzedanych produktów, towarów i materiałów:** | **9 796 500,65** | **11 745 353,58** |
| I. Koszt wytworzenia sprzedanych produktów | 9 785 204,09 | 11 745 353,58 |
| II. Wartość sprzedanych towarów i materiałów | 11 296,56 | 0,00 |
| ***C. Zysk (strata) brutto ze sprzedaży (A-B)*** | ***4 673 167,36*** | ***4 413 396,54*** |
| **D. Koszty sprzedaży** | **1 928 836,89** | **1 932 901,67** |
| **E. Koszty ogólnego zarządu** | **1 457 906,75** | **1 001 261,26** |
| ***F. Zysk (strata) ze sprzedaży (C-D-E)*** | ***1 286 423,72*** | ***1 479 233,61*** |
| **G. Pozostałe przychody operacyjne** | **56 969,23** | **233 857,07** |
| I. Dotacje | 39 499,98 | 231 633,36 |
| I. Inne przychody operacyjne | 17 469,25 | 2 223,71 |
| **H. Pozostałe koszty operacyjne** | **18 183,54** | **3 787,39** |
| I. Strata ze zbycia niefinansowych aktywów trwałych | 0,00 | 0,00 |
| II. Aktualizacja wartości aktywów niefinansowych | 0,00 | 0,00 |
| II. Inne koszty operacyjne | 18 183,54 | 3 787,39 |
| ***I. Zysk (strata) z działalności operacyjnej (F+G-H)*** | ***1 325 209,41*** | ***1 709 303,29*** |
| **J. Przychody finansowe** | **52 238,23** | **20 510,54** |
| I. Dywidendy i udziały w zyskach, w tym: | 0,00 | 0,00 |
| od jednostek powiązanych | 0,00 | 0,00 |
| II. Odsetki, w tym: | 10 743,10 | 20 510,54 |
| od jednostek powiązanych | 0,00 | 0,00 |
| III. Zysk ze zbycia inwestycji | 0,00 | 0,00 |
| IV. Aktualizacja wartości inwestycji | 0,00 | 0,00 |
| II. Inne | 41 495,13 | 0,00 |
| **K. Koszty finansowe** | **43 706,91** | **46 249,53** |
| I. Odsetki, w tym: | 43 706,91 | 12 256,34 |
| - od jednostek powiązanych | 0,00 | 0,00 |
| II. Strata ze zbycia inwestycji | 0,00 | 0,00 |
| III. Inne | 0,00 | 33 993,19 |
| ***L. Zysk (strata) z działalności gospodarczej (I+J-K)*** | ***1 333 740,73*** | ***1 683 564,30*** |
| **M. Wynik zdarzeń nadzwyczajnych (J.I.-J.II.)** | **0,00** | **0,00** |
| I. Zyski nadzwyczajne | 0,00 | 0,00 |
| II. Straty nadzwyczajne | 0,00 | 0,00 |
| ***M. Zysk (strata) brutto (L+/-M)*** | ***1 333 740,73*** | ***1 683 564,30*** |
| **O. Podatek dochodowy w tym:** | 257 608,21 | 312 005,26 |
| - część odroczona (dodatnia lub ujemna) | 20 822,21 | -15 027,74 |
| **P. Pozostałe obowiązkowe zmniejszenie zysku (zwiększenie straty)** | 0,00 | 0,00 |
| **ZYSK / STRATA NETTO** | **1 076 132,52** | **1 371 559,04** |

podpisy: .....

## PRZEPŁYWY PIENIĘŻNE Spółki E-MUZYKA S.A. za rok obrotowy 2012

| | 01.01-31.12.2011 | 01.01-31.12.2012 |
|---|---|---|
| **Przepływy środków pieniężnych z działalności operacyjnej** | | |
| Zysk (strata) netto | 1 076 132,52 | 1 371 559,04 |
| *Korekty razem:* | *1 040 044,23* | *139 700,84* |
| Amortyzacja | 1 083 728,55 | 890 121,26 |
| (Zysk)/Strata z tytułu różnic kursowych | 0,00 | 431,87 |
| Odsetki i udziały w zyskach (dywidendy) | 23 052,58 | 2 262,98 |
| (Zysk)/Strata z działalności inwestycyjnej | 0,00 | 0,00 |
| Zmiana stanu rezerw | -97 128,92 | -10 331,11 |
| Zmiana stanu zapasów | -401 953,62 | 341 557,17 |
| Zmiana stanu należności | -235 056,47 | -1 755 323,40 |
| Zmiana stanu zobowiązań krótkoterminowych, z wyjątkiem pożyczek i kredytów | 170 718,99 | 1 273 344,22 |
| Zmiana stanu rozliczeń międzyokresowych | 496 683,12 | -602 362,15 |
| Inne korekty | 0,00 | 0,00 |
| **Przepływy pieniężne netto z działalności operacyjnej** | **2 116 176,75** | **1 511 259,88** |
| **Przepływy środków pieniężnych z działalności inwestycyjnej** | | |
| *Wpływy* | *0,00* | *0,00* |
| Zbycie wartości niematerialnych i prawnych oraz rzeczowych aktywów trwałych | 0,00 | 0,00 |
| Zbycie inwestycji w nieruchomości i wnip | 0,00 | 0,00 |
| Z aktywów finansowych, w tym: | 0,00 | 0,00 |
| w jednostkach powiązanych | 0,00 | 0,00 |
| w pozostałych jednostkach | 0,00 | 0,00 |
| - zbycie aktywów finansowych | 0,00 | 0,00 |
| - dywidendy i udziały w zyskach | 0,00 | 0,00 |
| - spłata udzielonych pożyczek długoterminowych | 0,00 | 0,00 |
| - odsetki | 0,00 | 0,00 |
| - inne wpływy z aktywów finansowych | 0,00 | 0,00 |
| Inne wpływy inwestycyjne | 0,00 | 0,00 |
| *Wydatki* | *2 081 151,48* | *1 065 879,63* |
| Nabycie wartości niematerialnych i prawnych oraz rzeczowych aktywów trwałych | 2 081 151,48 | 1 065 879,63 |
| Inwestycje w nieruchomości oraz wartości niematerialne i prawne | 0,00 | 0,00 |
| Na aktywa finansowe, w tym: | 0,00 | 0,00 |
| w jednostkach powiązanych | 0,00 | 0,00 |
| w pozostałych jednostkach | 0,00 | 0,00 |
| - nabycie aktywów finansowych | 0,00 | 0,00 |
| - udzielone pożyczki długoterminowe | 0,00 | 0,00 |
| Inne wydatki inwestycyjne | 0,00 | 0,00 |
| **Przepływy pieniężne netto z działalności inwestycyjnej** | **-2 081 151,48** | **-1 065 879,63** |
| **Przepływy środków pieniężnych z działalności finansowej** | | |
| *Wpływy* | *395 000,00* | *520 800,00* |
| Wpływy netto z wydania udziałów (emisji akcji) i innych instrumentów kapitałowych oraz dopłat do kapitału | 0,00 | 0,00 |
| Kredyty i pożyczki | 0,00 | 0,00 |
| Emisja dłużnych papierów wartościowych | 0,00 | 0,00 |
| Inne wpływy finansowe | 395 000,00 | 520 800,00 |
| *Wydatki* | *297 576,37* | *102 665,06* |
| Nabycie udziałów (akcji) własnych | 0,00 | 0,00 |
| Dywidendy i inne wypłaty na rzecz właścicieli | 0,00 | 0,00 |
| Inne, niż wypłaty na rzecz właścicieli, wydatki z tytułu podziału zysku | 0,00 | 0,00 |
| Spłaty kredytów i pożyczek | 0,00 | 0,00 |
| Wykup dłużnych papierów wartościowych | 0,00 | 0,00 |
| Z tytułu innych zobowiązań finansowych | 0,00 | 0,00 |
| Płatności zobowiązań z tytułu umów leasingu finansowego | 274 523,79 | 100 402,08 |
| Odsetki | 23 052,58 | 2 262,98 |
| Inne wydatki finansowe | 0,00 | 0,00 |
| **Przepływy pieniężne netto z działalności finansowej** | **97 423,63** | **418 134,94** |
| **Przepływy pieniężne netto razem** | **132 448,90** | **863 515,19** |
| Bilansowa zmiana stanu środków pieniężnych, w tym: | 132 448,90 | 863 515,19 |
| *- zmiana stanu środków pieniężnych z tytułu różnic kursowych* | *0,00* | *431,87* |
| Środki pieniężne na początek okresu | 403 977,65 | 536 426,55 |
| Środki pieniężne na koniec okresu, w tym: | 536 426,55 | 1 399 941,74 |
| *- o ograniczonej możliwości dysponowania* | 0,00 | 0,00 |

podpisy:.....

## ZESTAWIENIE ZMIAN W KAPITALE AKCYJNYM sporządzone na dzień 31.12.2012

### ZESTAWIENIE ZMIAN W KAPITALE AKCYJNYM

| | 01.01- 31.12.2011 | 01.01-31.12.2012 |
|---|---|---|
| **Kapitał własny na początek okresu** | **1 560 151,76** | **2 636 284,28** |
| -korekty błędów podstawowych | - | - |
| -zmiana przyjętych zasad rachunkowości | - | - |
| **Kapitał własny na początek okresu po korektach** | **1 560 151,76** | **2 636 284,28** |
| **Kapitał zakładowy na początek okresu** | **751 666,60** | **751 666,60** |
| Zmiany kapitału zakładowego | | |
| *zwiększenia (z tytułu)* | - | - |
| - wydania udziałów (emisji akcji) | - | - |
| - ..... | - | - |
| *zmniejszenia (z tytułu)* | - | - |
| - umorzenia udziałów (akcji) | - | - |
| - pokrycia straty | - | - |
| **Kapitał zakładowy na koniec okresu** | **751 666,60** | **751 666,60** |
| **Należne wpłaty na kapitał zakładowy na początek okresu** | - | - |
| Zmiany należnych wpłat na kapitał zakładowy: | | |
| *zwiększenia (z tytułu)* | - | - |
| - ..... | - | - |
| *zmniejszenia (z tytułu)* | - | - |
| - ..... | - | - |
| **Należne wpłaty na kapitał zakładowy na koniec okresu** | - | - |
| **Udziały (akcje) własne na początek okresu** | - | - |
| Zmiany (akcji) udziałów własnych: | | |
| *zwiększenia* | - | - |
| *zmniejszenia* | - | - |
| **Udziały (akcje) własne na koniec okresu** | - | - |
| **Kapitał zapasowy na początek okresu** | **3 747 022,73** | **3 747 022,73** |
| Zmiany kapitału zapasowego: | - | - |
| *zwiększenia (z tytułu)* | - | - |
| - emisji akcji powyżej wartości nominalnej | - | - |
| - z podziału zysku (ustawowo) | - | - |
| - z podziału zysku (ponad wymaganą ustawowo minimalną wartość) | - | - |
| - z kapitału z aktualizacji | - | - |
| *zmniejszenia (z tytułu)* | - | - |
| - pokrycia straty | - | - |
| - koszty emisji akcji | - | - |
| **Stan kapitału zapasowego na koniec okresu** | **3 747 022,73** | **3 747 022,73** |
| **Kapitału z aktualizacji wyceny na początek okresu** | - | - |
| Zmiany kapitału z aktualizacji wyceny | | |
| *zwiększenia (z tytułu)* | - | - |
| - ..... | - | - |
| *zmniejszenia (z tytułu)* | - | - |
| - zbycia środków trwałych | - | - |
| **Kapitał z aktualizacji wyceny na koniec okresu** | - | - |
| **Pozostałe kapitały rezerwowe na początek okresu** | - | - |
| Zmiany pozostałych kapitałów rezerwowych | - | - |
| *zwiększenia (z tytułu)* | - | - |
| dopłata do kapitału podstawowego | - | - |
| inne | - | - |
| *zmniejszenia (z tytułu)* | - | - |
| zarejestrowanie kapitału zakładowego | - | - |
| **Pozostałe kapitały rezerwowe na koniec okresu** | - | - |
| **Zysk (strata) z lat ubiegłych na początek okresu** | **(2 938 537,57)** | **(2 938 537,57)** |

## ZESTAWIENIE ZMIAN W KAPITALE AKCYJNYM sporządzone na dzień 31.12.2012

| | | |
|---|---|---|
| **Zysk z lat ubiegłych na początek okresu** | | - |
| -korekty błędów podstawowych | - | - |
| -zmiana przyjętych zasad rachunkowości | - | - |
| **Zysk z lat ubiegłych na początek okresu po korektach** | - | - |
| *zwiększenia (z tytułu)* | - | - |
| - podział zysku z lat ubiegłych | - | - |
| - ..... | - | - |
| *zmniejszenia (z tytułu)* | - | - |
| - podział wyniku finansowego: | - | - |
| - pokrycie straty z lat ubiegłych | - | - |
| - zwiększenie kapitału zapasowego | - | - |
| - wypłata dywidendy | - | - |
| **Zysk z lat ubiegłych na koniec okresu** | - | - |
| **Strata z lat ubiegłych na początek okresu** | **(2 938 537,57)** | **(2 938 537,57)** |
| -korekty błędów podstawowych | - | - |
| -zmiana przyjętych zasad rachunkowości | | - |
| **Strata z lat ubiegłych na początek okresu po korektach** | **(2 938 537,57)** | **(2 938 537,57)** |
| *zwiększenia (z tytułu)* | - | 1 076 132,52 |
| - przeniesienie straty z lat ubiegłych do pokrycia | - | 1 076 132,52 |
| - ..... | - | - |
| *zmniejszenia (z tytułu)* | - | - |
| - pokryte z obniżenia kapitału podstawowego | - | - |
| - pokryte z wyniku finansowego | - | - |
| **Strata z lat ubiegłych na koniec okresu** | **(2 938 537,57)** | **(1 862 405,05)** |
| **Zysk (strata) z lat ubiegłych na koniec okresu** | **(2 938 537,57)** | **(1 862 405,05)** |
| **Wynik netto** | **1 076 132,52** | **1 371 559,04** |
| zysk netto | 1 076 132,52 | 1 371 559,04 |
| strata netto | - | - |
| odpisy z zysku | - | - |
| **Kapitał własny na koniec okresu** | **2 636 284,28** | **4 007 843,32** |
| *proponowany podział wyniku finansowego* | | |
| *-zmniejszenie kapitału zapasowego* | - | - |
| - zwiększenie kapitału zapasowego | - | - |
| **Kapitał własny, po uwzględnieniu proponowanego podziału zysku (pokrycia straty)** | **2 636 284,28** | **4 007 843,32** |

podpisy:.....

## *Nota-1 Zmiany stanu wartości niematerialnych i prawnych*

| | | Wartość brutto | | | | | |
|---|---|---|---|---|---|---|---|
| | Tytuł | Stan na 01.01.2012 | | Nabycie | likwidacja | Aktualizacja | Stan na 31.12.2012 |
| 1 | Koszty zakończonych prac rozwojowych | 4 592 168,03 | 0,00 | 920 446,80 | 462 568,50 | 0,00 | 5 050 046,33 |
| 2 | Wartość firmy | 0,00 | 0,00 | 0,00 | 0,00 | 0,00 | 0,00 |
| 3 | Inne wartości niematerialne i prawne | 117 884,20 | 0,00 | 78 895,02 | 32 121,81 | 0,00 | 164 657,41 |
| 4 | Zaliczki na wartości niematerialne i prawne | 0,00 | 0,00 | 0,00 | 0,00 | 0,00 | 0,00 |
| | **Razem** | **4 710 052,23** | **0,00** | **999 341,82** | **494 690,31** | **0,00** | **5 214 703,74** |

| | | Wartość umorzenia | | | | | Wartość netto |
|---|---|---|---|---|---|---|---|
| | Tytuł | Stan na 01.01.2012 | Amortyzacja | likwidacja | aktualizacja | Stan na 31.12.2012 | Netto na 31.12.2012 |
| 1 | Koszty zakończonych prac rozwojowych | 2 347 312,26 | 479 724,48 | 462 568,50 | 0,00 | 2 364 468,24 | 2 685 578,09 |
| 2 | Wartość firmy | 0,00 | | | | | 0,00 |
| 3 | Inne wartości niematerialne i prawne | 46 669,09 | 39 001,57 | 32 121,81 | 0,00 | 53 548,85 | 111 108,56 |
| 4 | Zaliczki na wartości niematerialne i prawne | 0,00 | | | | 0,00 | 0,00 |
| | **Razem** | **2 393 981,35** | **518 726,05** | **494 690,31** | **0,00** | **2 418 017,09** | **2 796 686,65** |

*podpisy:* .....

***Nota-2a Zmiany stanu środków trwałych***

| | Wartość brutto | | | | | | |
|---|---|---|---|---|---|---|---|
| | Tytuł | Stan na 01.01.2012 | Nabycie | Likwidacja | Sprzedaż | Aktualizacja | Stan na 31.12.2012 |
| 1 | grunty | 0,00 | | | | | 0,00 |
| | *w tym: wartość gruntów użytkowanych wieczyście:* | 0,00 | | | | | *0,00* |
| 2 | budynki, lokale i obiekty inżynierii lądowej i wodnej | 92 959,02 | | 0,00 | | | 92 959,02 |
| 3 | urządzenia techniczne i maszyny | 2 319 443,73 | 16 537,81 | 27 795,90 | | | 2 308 185,64 |
| 4 | środki transportu | 0,00 | 0,00 | | | | 0,00 |
| 5 | inne środki trwałe | 17 078,89 | 0,00 | | | | 17 078,89 |
| | **Razem** | **2 429 481,64** | **16 537,81** | **27 795,90** | **0,00** | **0,00** | **2 418 223,55** |
| | Wartość umorzenia | | | | | | Wartość netto |
| | Tytuł | Stan na 01.01.2012 | Amortyzacja | Likwidacja | Korekty | Stan na 31.12.2012 | Netto na 31.12.2012 |
| 1 | grunty użytkowane wieczyście | 0,00 | 0,00 | | | 0,00 | 0,00 |
| 2 | budynki, lokale i obiekty inżynierii lądowej i wodnej | 18 591,67 | 9 295,73 | 0,00 | | 27 887,40 | 65 071,62 |
| 3 | urządzenia techniczne i maszyny | 1 717 388,17 | 360 032,29 | 27 795,90 | 0,00 | 2 049 624,56 | 258 561,08 |
| 4 | środki transportu | 0,00 | 0,00 | | | 0,00 | 0,00 |
| 5 | inne środki trwałe | 15 011,70 | 2 067,19 | | | 17 078,89 | 0,00 |
| | **Razem** | **1 750 991,54** | **371 395,21** | **27 795,90** | **0,00** | **2 094 590,85** | **323 632,70** |

***Nota-2b Grunty w użytkowaniu wieczystym*** - nie wystepują

***Nota-2c Środki użytkowane nie wykazane w sprawozdaniu finansowym***

- nie występują

***Nota-2d Zobowiązania wobec budżetu państwa lub jednostek samorządu terytorialnego z tytułu uzyskania prawa własności budynków i budowli.***

- nie występują

*podpisy:* .....

### *Nota-3b Struktura własnościowa kapitału i procent posiadanych akcji na 31.12.2012*

| Akcjonariusz / Udziałowiec | Liczba udziałów/akcji | Wartość udziałów/akcji | Udział % |
|---|---|---|---|
| NFI Empik Media & Fashion S.A. | 4 931 818 | 493 181,80 | 65,6% |
| Robert Knaź | 1 100 000 | 110 000,00 | 14,6% |
| Pozostali akcjonariusze | 1 484 848 | 148 484,80 | 19,8% |
| **Razem** | **7 516 666** | **751 666,60** | **100,0%** |

### *Nota-3c Propozycje co do sposobu podziału zysku lub pokrycia straty za rok obrotowy,*

| Lp | Tytuł | Kwota |
|---|---|---|
| I | **Zysk / strata netto** | **1 371 559,04** |
| II | **Odpisy z zysku netto w ciągu roku obrotowego(-)** | **0,00** |
| III | **Propozycja podział zysku / pokrycie straty** | **1 371 559,04** |
| 1 | pokrycie strat z lat ubiegłych | 1 371 559,04 |
| 2 | | |
| IV | **Nie podzielony zysk / nie pokryta strata** | **0,00** |

### *Nota-3d Zmiany stanu kapitałów własnych (funduszy)*

| | Tytuł | Stan na 01.01.2012 | Zwiększenia | Zmniejszenia | Rozliczenie | Stan na 31.12.2012 |
|---|---|---|---|---|---|---|
| 1 | Kapitał (fundusz) podstawowy | 751 666,60 | 0,00 | 0,00 | | 751 666,60 |
| 2 | Należne wpłaty na kapitał podstawowy (-) | 0,00 | | | | 0,00 |
| 3 | Udziały (akcje) własne (-) | 0,00 | | | | 0,00 |
| 4 | Kapitał (fundusz) zapasowego | 3 747 022,73 | 0,00 | 0,00 | 0,00 | 3 747 022,73 |
| 5 | Kapitał (fundusz) z aktualizacji wyceny | 0,00 | | | | 0,00 |
| 6 | Pozostałe kapitały (fundusze) rezerwowych | 0,00 | 0,00 | 0,00 | | 0,00 |
| 7 | Wynik lat ubiegłych | -1 862 405,05 | 0,00 | 0,00 | 0,00 | -1 862 405,05 |
| 8 | Wynik roku bieżącego | 0,00 | 1 371 559,04 | 0,00 | | 1 371 559,04 |
| 9 | Odpisy z zysku netto w ciągu roku obrotowego(-) | 0,00 | | | | 0,00 |
| | **Razem** | **2 636 284,28** | **1 371 559,04** | **0,00** | **0,00** | **4 007 843,32** |

*podpisy:* .....

## *Nota-4b Odpisy aktualizujące wartość należności wg stanu na 31.12.2012*

| Lp. | Tytuł | Wartość należności na 01.01.2012 | Odpisy aktualizujące na 01.01.2012 | Wartość należności na 31.12.2012 | Odpisy aktualizujące na 31.12.2012 | Wartość netto na 31.12.2012 |
|---|---|---|---|---|---|---|
| **1** | **Od jednostek powiązanych** | **0,00** | **0,00** | **40 224,14** | **0,00** | **40 224,14** |
| a) | długoterminowe | | 0,00 | | 0,00 | 0,00 |
| b) | z tytułu dostaw i usług, w tym o okresie spłaty: | 0,00 | 0,00 | 40 224,14 | 0,00 | 40 224,14 |
| | *-do 12 miesięcy* | | *0,00* | *40 224,14* | | 40 224,14 |
| | *-powyżej 12 miesięcy* | | *0,00* | | 0,00 | 0,00 |
| c) | inne | | 0,00 | 0,00 | 0,00 | 0,00 |
| **2** | **Należności od pozostałych jednostek, z tego:** | **1 617 484,71** | **107 070,68** | **3 439 654,65** | **107 070,68** | **3 332 583,97** |
| a) | długoterminowe | 0,00 | 0,00 | | | 26 362,00 |
| b) | z tytułu dostaw i usług, w tym o okresie spłaty: | 1 477 709,65 | 107 070,68 | 3 248 416,96 | 107 070,68 | 3 141 346,28 |
| | *-do 12 miesięcy* | *1 477 709,65* | *107 070,68* | *3 248 416,96* | *107 070,68* | *3 141 346,28* |
| | *-powyżej 12 miesięcy* | | 0,00 | | 0,00 | 0,00 |
| c) | z tytułu podatków, dotacji, ceł, ubezpieczeń społecznych i zdrowotnych oraz innych świadczeń | 112 800,52 | 0,00 | 164 875,69 | | 164 875,69 |
| d) | inne | 26 974,54 | 0,00 | 26 362,00 | | 0,00 |
| e) | dochodzone na drodze sądowej | 0,00 | 0,00 | 0,00 | 0,00 | 0,00 |
| | **RAZEM** | **1 617 484,71** | **107 070,68** | **3 479 878,79** | **107 070,68** | **3 372 808,11** |

*podpisy:* .....

***Nota-5a Wykaz istotnych pozycji rozliczeń międzyokresowych,***

| Lp. | Tytuł | wartość na 01.01.2012 | wartość na 31.12.2012 |
|---|---|---|---|
| | AKTYWA Rozliczenia międzyokresowe | | |
| 1. | **Aktywa z tytułu odroczonego podatku dochodowego** | **12 920,00** | **668,48** |
| 2. | **Inne rozliczenia międzyokresowe długoterminowe (wymienić):** | **0,00** | **0,00** |
| | | | |
| | | | |
| 3. | **Czynne rozliczenia międzyokresowe krótkoterminowe (wymienić):** | **2 990,25** | **525,00** |
| a) | ubezpieczenia majątkowe | 796,25 | 0,00 |
| b) | opłata manipulacyjna dot. leasingu | 1 972,13 | 0,00 |
| c) | pozostałe | 221,87 | 525,00 |
| | | 0,00 | 0,00 |
| 4. | **Rozliczenia międzyokresowe krótkoterminowe (wymienić):** | **1 122 358,00** | **1 349 000,00** |
| a) | Nie notyfikowane na dzień bilansowy należności dotyczące sprzedaży grudnia rozliczanej zgodnie z umowami 30 dni po zakończeniu okresu rozliczeniowego | 1 122 358,00 | 1 349 000,00 |
| | | 0,00 | 0,00 |
| 5. | **Odpis aktualizacyjny krótkoterminowe rozliczenia międzyokresowe:** | | |
| | PASYWA Rozliczenia międzyokresowe | | |
| 6. | **Ujemna wartość firmy** | | |
| 7. | **Pozostałe rozliczenia krótkoterminowe (wymienić):** | **1 628 490,45** | **1 771 773,53** |
| a) | niezafakturowane koszty licencji | 902 022,01 | 1 113 106,87 |
| | zaliczka na przychody przyszłych okresów | 357 468,42 | 0,00 |
| | PARP i MF refundacja wg umowy | 355 500,02 | 644 666,66 |
| b) | rozliczenia zakupów środków trwałych w budowie | 0,00 | 0,00 |
| c) | rmb na badanie bilansu ,usługi księgowe | 13 500,00 | 14 000,00 |
| 8. | **Pozostałe rozliczenia długoterminowe (wymienić):** | **0,00** | **0,00** |
| | | 0,00 | 0,00 |

***Nota-5b Zmiany stanu rezerw na zobowiązania***

| | Tytuł rezerwy | Stan na 01.01.2012 | korekta prezentacji | Wykorzystanie | Zwiększenia | Stan na 31.12.2012 |
|---|---|---|---|---|---|---|
| 1. | **Rezerwa z tytułu odroczonego podatku dochodowego** | **14 359,26** | **0,00** | **14 359,26** | **0,00** | **0,00** |
| 2. | **Długoterminowe rezerwy na świadczenia emerytalne i podobne (wymienić):** | **0,00** | **0,00** | **0,00** | **0,00** | **0,00** |
| a) | | | | | | 0,00 |
| 3. | **Krótkoterminowe rezerwy na świadczenia emerytalne i podobne (wymienić):** | **0,00** | **0,00** | **0,00** | **0,00** | **0,00** |
| a) | | | | | | 0,00 |
| 4. | **Pozostałe rezerwy długoterminowe (wymienić):** | **0,00** | **0,00** | **0,00** | **0,00** | **0,00** |
| b) | | | | | | 0,00 |
| 5. | **Pozostałe rezerwy krótkoterminowe (wymienić):** | **270 614,17** | **0,00** | **0,00** | **0,00** | **274 642,32** |
| a) | *opłaty licencyjne ZAIKS* | 270 614,17 | 0,00 | 0,00 | 0,00 | 274 642,32 |
| | | 0,00 | 0,00 | 0,00 | 0,00 | 0,00 |
| | **RAZEM** | **284 973,43** | **0,00** | **14 359,26** | **0,00** | **274 642,32** |

*podpisy:* .....

*Nota-6a Podział zobowiązań długoterminowych*

| Lp. | Zobowiązania | Stan na 01.01.2012 | Stan na 31.12.2012 | a) powyżej 1 roku do 3 lat, | b) powyżej 3 lat do 5 lat, | c) powyżej 5 lat, |
|---|---|---|---|---|---|---|
| 1 | **Zobowiązania wobec jednostek powiązanych** | **0,00** | **0,00** | **0,00** | **0,00** | **0,00** |
| 2 | **Zobowiązania wobec pozostałych jednostek** | **0,00** | **17 080,00** | **0,00** | **0,00** | **17 080,00** |
| a) | kredyty i pożyczki | | 0,00 | | | |
| b) | z tytułu emisji dłużnych papierów wartościowych | | 0,00 | | | |
| c) | inne zobowiązania finansowe | 0,00 | 0,00 | | | |
| d) | inne | | 17 080,00 | | | 17 080,00 |
| | **Razem** | **0,00** | **17 080,00** | **0,00** | **0,00** | **17 080,00** |

*Nota-6b Wykaz zobowiązań zabezpieczonych na majątku jednostki,*

*- nie wystepują*

*Nota-6c Zobowiązania warunkowe, w tym również udzielone przez jednostkę gwarancje i poręczenia, także wekslowe;*

| | Zobowiazania warunkowe | Opis | Kwota | Termin zobowiązania |
|---|---|---|---|---|
| a) | **weksel in blanco** | **umowa z PARP o dofinansowanie** | 915 800,00 | 02/2015 |
| | | | | |
| | | | | |

podpisy: .....

*Nota-7a Wysokość i wyjaśnienie przyczyn odpisów aktualizujących wartość aktywów*

| Lp. | pozycja aktywów/ składnik majątku | Odpisy aktualizujące | Wyjaśnienie przyczyn |
|---|---|---|---|
| a) | Wartości niematerialne i prawne | 0,00 | |
| b) | Rzeczowy majątek trwały | 0,00 | |
| c) | Inwestycje długoterminowe | 0,00 | |
| d) | Należności | 107 070,68 | odpisy aktualizujace na należności z lat ubiegłych |
| e) | Rozliczenia międzyokresowe | 0,00 | |
| f) | Zapasy | 0,00 | |
| g) | Inwestycje krótkoterminowe | 0,00 | |
| | **RAZEM** | **107 070,68** | |

*Nota-7b Poniesione w ostatnim roku i planowane na następny rok nakłady na niefinansowe aktywa trwałe*

| Lp | Składnik majątku trwałego | Stan na 01.01.2012 | Nakłady | Spisanie | Rozliczenie | Stan na 31.12.2012 | planowane na rok następny |
|---|---|---|---|---|---|---|---|
| 1. | **Środki trwałe w budowie, w tym:** | **0,00** | **0,00** | | **0,00** | **50 000,00** | **850 000,00** |
| | System eMuIntegrator -aktualizacje | 0,00 | 730 446,80 | | 730 446,80 | 0,00 | |
| | System WL | 0,00 | 110 000,00 | | 110 000,00 | 0,00 | |
| | System WS | 0,00 | 50 000,00 | | 0,00 | 50 000,00 | |
| 2. | **Zaliczki na środki trwałe w budowie, w tym:** | **0,00** | **0,00** | | **0,00** | **0,00** | **0,00** |
| a) | | 0,00 | 0,00 | | 0,00 | 0,00 | 0,00 |
| b) | | | | | | 0,00 | |
| 3. | **Pozstałe aktywa niefinansowe, w tym:** | **0,00** | **0,00** | | **0,00** | **0,00** | **0,00** |
| a) | | 0,00 | 0,00 | | 0,00 | 0,00 | 0,00 |
| b) | | | | | | 0,00 | |
| | **RAZEM** | **0,00** | **0,00** | | **0,00** | **50 000,00** | **850 000,00** |

*Nota-7c Poniesione w ostatnim roku i planowane na następny rok nakłady na ochrone środowiska*
*- nie wystąpiły*

*Nota-7d Koszt wytworzenia środków trwałych w budowie, środków trwałych na własne potrzeby,*
*- nie wystąpił*

podpisy

### *Nota-8a Struktura rzeczowa i terytorialna przychodów ze sprzedaży*

| Lp | rodzaje działalności | kwota przychodów |
|---|---|---|
| - | sprzedaż produktów | 16 158 750,12 |
| - | | 0,00 |
| - | | 0,00 |
| - | | 0,00 |
| - | | 0,00 |
| | **RAZEM** | **16 158 750,12** |
| | **w tym sprzedaż krajowa** | **16 118 508,24** |
| | **w tym sprzedaż na export** | **40 241,88** |

### *Nota-8b Informacje o działalności zaniechanej w roku obrotowym lub przewidzianej do zaniechania w następnym,*

| Lp | Rodzaj działalności zaniechanej | Koszty w 2012 | Przychody 2012 | Wynik 2012 |
|---|---|---|---|---|
| | Brak | | | |
| | | | | |
| | | | | |
| | | | | |
| | **RAZEM** | **0,00** | **0,00** | **0,00** |

### *Nota-8c Informacje o zyskach i stratach nadzwyczajnych oraz o podatku od wyniku na operacjach nadzwyczajnych*

| Lp | Tytuł | Kwota | W tym podatek |
|---|---|---|---|
| 1 | **zyski nadzwyczajne** | **0,00** | **0,00** |
| - | ..... | | |
| - | ..... | | |
| | **w tym losowe:** | | |
| 2 | **straty nadzwyczajne** | **0,00** | **0,00** |
| - | ..... | | |
| - | ..... | | |
| | **w tym losowe:** | | |
| | **RAZEM WYNIK** | **0,00** | **0,00** |

podpisy: .....

### *Nota-9a Rozliczenie głównych pozycji rózniących podstawę opodatkowania podatkiem dochodowym od wyniku finansowego (zysku/straty) brutto*

| Lp. | Tytuł | Wartość |
|---|---|---|
| 1 | **Zysk brutto** | **1 683 564,30** |
| 2 | **Koszty nie uznawane za koszty uzyskania przychodu** | **411 415,27** |
| - | amortyzacja środków trwałych w leasingu | 101 423,32 |
| | amortyzacja środków trwałych sfinansowanych dotacją | 179 773,36 |
| - | odsetki leasingowe | 2 262,98 |
| - | odsetki budżetowe | 8 982,00 |
| - | usługi medyczne | 6 133,00 |
| | ujemne różnice kursowe | 53 583,12 |
| | pozostałe nkup-koszty 2011 | 35 659,55 |
| | pozostałe nkup | 14 597,94 |
| - | badanie bilansu | 9 000,00 |
| 3 | **Przychody nie będące przychodami podatkowymi** | **233 413,17** |
| - | dotacja PARP | 231 633,36 |
| - | dodatnie róznice kursowe | 1 779,81 |
| - | | |
| 4 | **Zwiększenia kosztów podatkowych** | **140 339,74** |
| | wypłata | 5 632,00 |
| | badanie bilansu | 8 500,00 |
| - | koszty leasingowe | 126 207,74 |
| 5 | **Przychody lat poprzenich** | **0,00** |
| - | | 0,00 |
| - | | |
| - | | |
| 6 | **Inne tytuły różniące podstawę opodatkowania** | **0,00** |
| - | | 0,00 |
| - | | 0,00 |
| 7 | **Dochód** | **1 721 226,66** |
| 8 | **Zwolnienia i ulgi** | **0,00** |
| - | | 0,00 |
| - | | 0,00 |
| 9 | **Podstawa opodatkowania podatkiem dochodowym** | **1 721 226,66** |
| 10 | **Podatek dochodowy 19%** | **327 033,00** |

### *Nota-9b Ustalenie aktywów/rezerw z tytułu podatku odroczonego*

| Lp. | Tytuł | Podstawa | Kwota (19%) |
|---|---|---|---|
| 1. | **Aktywa z tytułu podatku odroczonego na dzień 01.01.2012 :** | **0,00** | **0,00** |
| 2. | **Aktywa z tytułu podatku odroczonego na dzień 31.12.2012 w tym:** | **3 518,31** | **668,48** |
| - | wycena bilansowa -ujemne róznice kursowe | 3 518,31 | 668,48 |
| - | | 0,00 | 0,00 |
| 3. | **Rezerwa z tytułu podatku odroczonego na dzień 01.01.2012** | **75 575,08** | **14 359,26** |
| 4. | **Rezerwa z tytułu podatku odroczonego na dzień 31.12.2012** | **0,00** | **0,00** |
| - | | | |
| - | | | |
| - | | | |

*podpisy:* .....

### *Nota-10a Zapasy*

| Lp | Wyszczególnienie | Stan na 01.01.2012 | Kwota brutto na 31.12.2012 | Odpis Aktualizujący | Stan na 31.12.2012 |
|---|---|---|---|---|---|
| 1. | Materiały | 0,00 | 0,00 | | 0,00 |
| 2. | Półprodukty i produkty w toku | | | | 0,00 |
| 3. | Produkty gotowe | | | | 0,00 |
| 4. | Towary | 0,00 | 0,00 | 0,00 | 0,00 |
| 5. | Zaliczki na dostawy | 663 502,92 | 321 945,75 | | 321 945,75 |
| | **Razem** | **663 502,92** | **321 945,75** | **0,00** | **321 945,75** |

### *Nota-10b Inwestycje długoterminowe - pozycja nie występuje*

### *Nota-10c Krótkoterminowe aktywa finansowe*

| Lp | Wyszczególnienie | Stan na 01.01.2012 | zwiększenia | zmniejszenia | Kwota brutto na 31.12.2012 | Odpis Aktualizujący | Stan na 31.12.2012 |
|---|---|---|---|---|---|---|---|
| **1.** | **Krótkoterminowe aktywa finansowe w jednostkach powiązanych** | **0,00** | **0,00** | **0,00** | **0,00** | **0,00** | **0,00** |
| a) | udziały lub akcje | 0,00 | 0,00 | | 0,00 | | 0,00 |
| b) | inne papiery wartościowe | | | | 0,00 | | 0,00 |
| c) | udzielone pożyczki | | | | 0,00 | | 0,00 |
| d) | inne krótkoterminowe aktywa finansowe | | | | 0,00 | | 0,00 |
| **2.** | **Krótkoterminowe aktywa finansowe w** | **0,00** | **0,00** | **0,00** | **0,00** | **0,00** | **0,00** |
| a) | udziały lub akcje | | | | 0,00 | | 0,00 |
| b) | inne papiery wartościowe | | | | 0,00 | | 0,00 |
| c) | udzielone pożyczki | | | | 0,00 | | 0,00 |
| d) | inne krótkoterminowe aktywa finansowe | | | | 0,00 | | 0,00 |
| **3.** | **Środki pieniężne i inne aktywa pieniężne** | **536 426,55** | **56 134 334,47** | **55 271 251,15** | **1 399 509,87** | **0,00** | **1 399 509,87** |
| a) | środki pieniężne w kasie i na rachunkach | 536 426,55 | 56 134 334,47 | 55 271 251,15 | 1 399 509,87 | | 1 399 509,87 |
| b) | inne środki pieniężne | 0,00 | 0,00 | 0,00 | 0,00 | | 0,00 |
| c) | inne aktywa pieniężne | | | | 0,00 | | 0,00 |
| **4.** | **Inne inwestycje krótkoterminowe** | **0,00** | | **0,00** | **0,00** | | **0,00** |
| | **Razem** | **536 426,55** | **56 134 334,47** | **55 271 251,15** | **1 399 509,87** | **0,00** | **1 399 509,87** |

### *Nota-10d Zobowiązania krótkoterminowe*

| L.P. | Wyszczególnienie | Stan na 01.01.2012 | Stan na 31.12.2012 |
|---|---|---|---|
| **1.** | **Wobec jednostek powiązanych** | **24 265,44** | **39 192,72** |
| a) | z tytułu dostaw i usług, o okresie wymagalności do 12 miesięcy | 24 265,44 | 39 192,72 |
| b) | z tytułu dostaw i usług, o okresie wymagalności powyżej 12 miesięcy | | |
| c) | inne | 0,00 | |
| **2.** | **Wobec pozostałych jednostek** | **2 363 309,81** | **3 504 244,67** |
| a) | kredyty i pożyczki | 0,00 | 0,00 |
| b) | z tytułu emisji dłużnych papierów wartościowych | | |
| c) | inne zobowiązania finansowe | 98 139,10 | 0,00 |
| d) | z tytułu dostaw i usług, o okresie wymagalności do 12 miesięcy | 1 904 269,04 | 2 937 640,22 |
| e) | z tytułu dostaw i usług, o okresie wymagalności powyżej 12 miesięcy | 0,00 | 0,00 |
| f) | zaliczki otrzymane na dostawy | 0,00 | |
| g) | zobowiązania wekslowe | | |
| h) | z tytułu podatków, ceł, ubezpieczeń i innych świadczeń | 338 189,67 | 566 476,79 |
| i) | z tytułu wynagrodzeń | 5 632,00 | 0,00 |
| j) | inne | 17 080,00 | 127,66 |
| **3.** | **Fundusze specjalne** | **0,00** | **0,00** |
| a) | ZFSS | 0,00 | |
| b) | inne fundusze | | |
| | **Razem** | **2 387 575,25** | **3 543 437,39** |

podpisy: .....

***Nota-11a Informacje o przeciętnym w roku obrotowym zatrudnieniu, z podziałem na grupy zawodowe,***

| Lp | Wyszczególnienie | przeciętne zatrudnienie | zatrudnienie na 31.12.2011 | zatrudnienie na 31.12.2012 |
|---|---|---|---|---|
| 1 | Pracownicy fizyczni | 0,0 | 0 | 0 |
| 2 | Pracownicy umysłowi | 6,0 | 6,0 | 6,00 |
| | | | | |
| | Razem | 6,0 | 6,0 | 6,00 |

***Nota-11b Informacje o wynagrodzeniach, wypłaconych lub należnych osobom wchodzącym w skład organów zarządzających i nadzorujących***

| Lp | Wyszczególnienie | Wynagrodzenie 2012 |
|---|---|---|
| 1 | Wynagrodzenia Zarządu | 184 492,80 |
| 2 | Wynagrodzenia organów nadzoru | 0,00 |
| | Razem | 184 492,80 |

***Nota-11c Informacje o pożyczkach i świadczeniach o podobnym charakterze udzielonych osobom wchodzącym w skład organów zarządzających i nadzorujących spółek handlowych***

| Lp | Wyszczególnienie | kwota | Stan na 31.12.2012 | termin spłaty |
|---|---|---|---|---|
| 1 | Pożyczki i inne świadczenia udzielone Zarządowi | 0,00 | 0,00 | |
| 2 | Pożyczki i inne świadczenia udzielone członkom organów nadzoru | 0,00 | 0,00 | |
| | Razem | 0,00 | 0,00 | |

***Nota-11d Informacje o wynagrodzeniach audytora***

| Lp | Wyszczególnienie | Wynagrodzenie 2011 | Wynagrodzenie 2012 |
|---|---|---|---|
| 1 | Wynagrodzenia | 8 500,00 | 9 000,00 |
| | | | |
| | Razem | 8 500,00 | 9 000,00 |

***Nota-11e Informacje o istotnych transakcjach zawartych przez jednostkę z jednostkami powiązanymi***

| Lp | Wyszczególnienie | Nazwa jednostki powiązanej | Kwota transakcji |
|---|---|---|---|
| 1 | usługi w zakresie IT za okres od 01do12 /2012 | E-Commerce Services Sp z o.o. | 118 368,00 |
| 2 | Usługi marketingowe | E-Commerce Services Sp z o.o. | 242 000,00 |
| 3 | obsługa techniczna, Licencje do sprzedaży mp3 | E-Commerce Services Sp z o.o. | 32 702,55 |
| 4 | sprzedaż plików muzycznych | LICOMP EMPIK MUTIMEDIA SP Z O.O. | 1 279,08 |
| 5 | usługi prawne | NFI EMPIK MEDIA & FASHION S.A. | 3 542,43 |
| | | | |

***Nota-11f Informacje o istotnych transakcjach zawartych przez jednostkę na innych warunkach niż rynkowe ze stronami powiązanymi***

Pozycja nie występuje

***Nota-11g Informacje o kursach przyjętych do wyceny pozycji bilansu oraz rachunku zysków i strat, wyrażonych w walutach obcych***

| Lp | Waluta | kurs na dzień 31.12.2012 |
|---|---|---|
| 1 | EUR | 4,0882 |

podpisy: .....

*Nota-12 Objaśnienie struktury środków pieniężnych przyjętych do rachunku przepływów pieniężnych*

| | ZMIANA STANU POZYCJI BILANSOWYCH | 2012 |
|---|---|---|
| 1. | Wartości niematerialne i prawne | 480 615,77 |
| 2. | Rzeczowy majątek trwały | -304 857,40 |
| 3. | Należności długoterminowe | 26 362,00 |
| 4. | Inwestycje długoterminowe | 0,00 |
| 5. | *Nieruchomości* | 0,00 |
| 6. | *Wartości niematerialne i prawne* | 0,00 |
| 7. | Długoterminowe rozliczenia międzyokresowe | 668,48 |
| 8. | Zapasy | -341 557,17 |
| 9. | Należności krótkoterminowe | 1 728 961,40 |
| 10. | Inwestycje krótkoterminowe | 863 083,32 |
| 11. | *Środki pieniężne i inne aktywa pieniężne* | 863 083,22 |
| | *Inne inwestycje krótkoterminowe* | 0,00 |
| 12. | Krótkoterminowe rozliczenia międzyokresowe | -80 893,67 |
| 13. | Kapitał (fundusz) podstawowy | 0,00 |
| 14. | Należne wpłaty na kapitał podstawowy (-) | 0,00 |
| 15. | Udziały (akcje) własne (-) | 0,00 |
| 16. | Kapitał (fundusz) zapasowy | 0,00 |
| 17. | Kapitał (fundusz) z aktualizacji wyceny | 0,00 |
| 18. | Pozostałe kapitały (fundusze) rezerwowe | 0,00 |
| 19. | Zysk (strata) z lat ubiegłych | 1 076 132,52 |
| 20. | Zysk (strata) netto | 295 426,52 |
| 21. | Odpisy z zysku netto w ciągu roku obrotowego(-) | 0,00 |
| 22. | Rezerwy na zobowiązania | -10 331,11 |
| 23. | Zobowiązania długoterminowe | 17 080,00 |
| 24. | Zobowiązania krótkoterminowe | 1 155 862,14 |
| 25. | Rozliczenia międzyokresowe | 143 283,08 |
| **KOREKTY I WYŁĄCZENIA Z TYTUŁU RÓŻNIC KURSOWYCH** | | |
| 26. | Zysk/strata z tytułu różnic kursowych działalności operacyjnej -ujemne różnice kursowe wycena bilansowa środków na rachunku bankowym | 431,87 |
| 27. | Zysk/strata z tytułu różnic kursowych działalności inwestycyjnej | 0,00 |
| 28. | Zysk/strata z tytułu różnic kursowych działalności finansowej | 0,00 |
| **KOREKTY I WYŁĄCZENIA Z TYTUŁU ODSETEK** | | |
| 29. | Odsetki z tytułu leasingu | 2 262,98 |
| 30. | Odsetki od pożyczek i kredytów otrzymanych | 0,00 |
| **KOREKTY I WYŁĄCZENIA INNYCH POZYCJI WYNIKOWYCH** | | |
| 31. | Amortyzacja | 890 121,26 |
| 32. | Zysk/strata ze zbycia niefinansowych aktywów trwałych | 0,00 |
| 33. | Zysk/strata ze zbycia inwestycji | 0,00 |
| 34. | Dywidendy i udziały w zyskach | 0,00 |
| **INNE KOREKTY I WYŁĄCZENIA** | | |
| 35. | Inne wydatki inwestycyjne w tym: | 0,00 |
| a) | ..... | |
| b) | ..... | |
| 36. | Inne wydatki finansowe w tym: | 100 402,08 |
| a) | raty kapitałowe z tytułu leasingu | 100 402,08 |
| b) | ..... | |
| 37. | Inne wpływy inwestycyjne w tym: | 0,00 |
| a) | ..... | |
| b) | ..... | |
| 38. | Inne wpływy finansowe w tym: | 520 800,00 |
| a) | dotacja PARP | 520 800,00 |
| b) | ..... | |

podpisy

**Nota-13a Informacje o znaczących zdarzeniach dotyczących lat ubiegłych ujętych w sprawozdaniu finansowym roku obrotowego:**

nie wystapiły

**Nota-13b informacje o znaczących zdarzeniach, jakie nastąpiły po dniu bilansowym, a nieuwzględnionych w sprawozdaniu finansowym,**

nie wystąpiły

**Nota-13c Przedstawienie dokonanych w roku obrotowym zmian zasad (polityki) rachunkowości, w tym metod wyceny oraz zmian sposobu sporządzania sprawozdania finansowego, jeżeli wywierają one istotny wpływ na sytuację majątkową, finansową i wynik finansowy jednostki, ich przyczyny i spowodowaną zmianami kwotę wyniku finansowego oraz zmian w kapitale (funduszu) własnym**

Spółka nie wprowadzała zmian zasad rachunkowości w roku obrotowym

**Nota-13d Informacje liczbowe zapewniające porównywalność danych sprawozdania finansowego za rok poprzedzający ze sprawozdaniem za rok obrotowy;**

| Pozycja | Rodzaj transakcji | Kwota | Wyjaśnienie |
|---|---|---|---|
| | | | |
| | | | |

***Nota-13e Informacje o nazwie i siedzibie jednostki sporządzającej skonsolidowane sprawozdanie finansowe na najwyższym szczeblu grupy kapitałowej, w której skład wchodzi spółka jako jednostka zależna***

**NFI EMPIK MEDIA & FASHION S.A. ul. Marszałkowska 104/122 00-017 Warszawa**

***Nota-13 f Informacje o nazwie i siedzibie jednostki sporządzającej skonsolidowane sprawozdanie finansowe na najniższym szczeblu grupy kapitałowej, w skład której wchodzi spółka jako jednostka zależna, należącej jednocześnie do grupy kapitałowej, o której mowa w nocie 12e***

Nie dotyczy.

*podpisy:* .....

# OPINIA
# wraz z raportem

z badania
sprawozdania finansowego

## e-Muzyka S.A.

za rok obrotowy zakończony
dnia 31 grudnia 2012 roku

ALP Group Sp. z o.o.
Warszawa, 18 lutego 2013 roku

# OPINIA
# NIEZALEŻNEGO BIEGŁEGO REWIDENTA
# Z BADANIA SPRAWOZDANIA FINANSOWEGO
# e-Muzyka spółka akcyjna

## Dla Akcjonariuszy e-Muzyka spółka akcyjna

Przeprowadziliśmy badanie załączonego sprawozdania finansowego e-Muzyka spółka akcyjna z siedzibą w Warszawie, ul. Zwycięzców 18, na które składa się:

1) wprowadzenie do sprawozdania finansowego;
2) bilans sporządzony na dzień 31 grudnia 2012 roku, który po stronie aktywów i pasywów wykazuje sumę 9 614 776,56 złotych;
3) rachunek zysków i strat za rok obrotowy od 1 stycznia 2012 roku do 31 grudnia 2012 roku wykazujący zysk netto w kwocie 1 371 559,04 złotych;
4) zestawienie zmian w kapitale własnym za rok obrotowy obejmujący okres od dnia 1 stycznia 2012 roku do dnia 31 grudnia 2012 roku wykazujące zwiększenie kapitału własnego o kwotę 1 371 559,04 złotych;
5) rachunek przepływów pieniężnych za rok obrotowy obejmujący okres od dnia 1 stycznia 2012 roku do dnia 31 grudnia 2012 roku wykazujący zwiększenie stanu środków pieniężnych o kwotę 863 515,19 złotych;
6) dodatkowe informacje i objaśnienia.

Za sporządzenie zgodnego z obowiązującymi przepisami sprawozdania finansowego oraz sprawozdania z działalności odpowiedzialny jest Zarząd Spółki e-Muzyka spółka akcyjna.

Zarząd Spółki badanej oraz członkowie rady nadzorczej jednostki są zobowiązani do zapewnienia, aby sprawozdanie finansowe oraz sprawozdanie z działalności spełniały wymagania przewidziane w ustawie z dnia 29 września 1994 r. o rachunkowości (Dz. U. z 2009 r. Nr 152, poz. 1223, ze zm.), zwanej dalej „ustawą o rachunkowości".

Naszym zadaniem było zbadanie i wyrażenie opinii o zgodności z wymagającymi zastosowania zasadami (polityką) rachunkowości tego sprawozdania finansowego oraz czy rzetelnie i jasno przedstawia ono, we wszystkich istotnych aspektach, sytuację majątkową i finansową, jak też wynik finansowy jednostki oraz o prawidłowości ksiąg rachunkowych stanowiących podstawę jego sporządzenia.

Badanie sprawozdania finansowego przeprowadziliśmy stosownie do postanowień:

1) rozdziału 7 ustawy o rachunkowości,
2) krajowych standardów rewizji finansowej, wydanych przez Krajową Radę Biegłych Rewidentów w Polsce.

Badanie sprawozdania finansowego zaplanowaliśmy i przeprowadziliśmy w taki sposób, aby uzyskać racjonalną pewność, pozwalającą na wyrażenie opinii o sprawozdaniu. W szczególności badanie obejmowało sprawdzenie poprawności zastosowanych przez spółkę zasad (polityki) rachunkowości i znaczących szacunków, sprawdzenie – w przeważającej mierze w sposób wyrywkowy – dowodów i zapisów księgowych, z których wynikają liczby i informacje zawarte w sprawozdaniu finansowym, jak i całościową ocenę sprawozdania finansowego.

Uważamy, że badanie dostarczyło wystarczającej podstawy do wyrażenia miarodajnej opinii.

Naszym zdaniem, zbadane sprawozdanie finansowe, we wszystkich istotnych aspektach:

a) przedstawia rzetelnie i jasno informacje istotne dla oceny sytuacji majątkowej i finansowej Spółki e-Muzyka spółka akcyjna na dzień 31 grudnia 2012 roku, jak też jej wyniku finansowego za rok obrotowy od 1 stycznia 2012 roku do 31 grudnia 2012 roku,
b) zostało sporządzone zgodnie z wymagającymi zastosowania zasadami (polityką) rachunkowości oraz na podstawie prawidłowo prowadzonych ksiąg rachunkowych,
c) jest zgodne z wpływającymi na treść sprawozdania finansowego przepisami prawa i postanowieniami statutu spółki.

Sprawozdanie z działalności Spółki e-Muzyka spółka akcyjna jest kompletne w rozumieniu art. 49 ust. 2 ustawy o rachunkowości, a zawarte w nim informacje, pochodzące ze zbadanego sprawozdania finansowego, są z nim zgodne.

Kluczowy Biegły Rewident Adriana Labuda
wpisany do rejestru biegłych rewidentów pod numerem 9326

Przeprowadzający badanie sprawozdania finansowego w imieniu ALP Group Spółka z o.o., spółki wpisanej na listę podmiotów uprawnionych do badania pod pozycją 3718 z siedzibą w Warszawie, ul. Odrowąża 15.

Warszawa, dnia 18 lutego 2013 roku

# RAPORT

uzupełniający opinię
z badania sprawozdania finansowego

## e-Muzyka spółka akcyjna

za rok obrotowy zakończony
dnia 31 grudnia 2012 roku

ALP Group Sp. z o.o.
Warszawa, 18 lutego 2013 roku

Raport z badania sprawozdania finansowego za rok obrotowy od 1 stycznia 2012 roku do 31 grudnia 2012 r. spółki e-Muzyka spółka akcyjna sporządzony przez kluczowego biegłego rewidenta Adrianę Labudę nr ewidencyjny 9326.

Badaniu podlegało sprawozdanie finansowe obejmujące:

1) wprowadzenie do sprawozdania finansowego;
2) bilans sporządzony na dzień 31 grudnia 2012 roku, który po stronie aktywów i pasywów wykazuje sumę 9 614 776,56 złotych;
3) rachunek zysków i strat za rok obrotowy od 1 stycznia 2012 roku do 31 grudnia 2012 roku wykazujący zysk netto w kwocie 1 371 559,04 złotych;
4) zestawienie zmian w kapitale własnym za rok obrotowy obejmujący okres od dnia 1 stycznia 2012 roku do dnia 31 grudnia 2012 roku wykazujące zwiększenie kapitału własnego o kwotę 1 371 559,04 złotych;
5) rachunek przepływów pieniężnych za rok obrotowy obejmujący okres od dnia 1 stycznia 2012 roku do dnia 31 grudnia 2012 roku wykazujący zwiększenie stanu środków pieniężnych o kwotę 863 515,19 złotych;
6) dodatkowe informacje i objaśnienia.

Raport powinien być odczytywany wraz z opinią niezależnego biegłego rewidenta.

Integralną częścią niniejszego raportu jest sprawozdanie finansowe.

Warszawa, dnia 18 lutego 2013 roku

# Spis treści

Część ogólna raportu ..... 4

I. Dane identyfikujące jednostkę, której sprawozdanie finansowe zostało zbadane ..... 4

II. Informacje o sprawozdaniu finansowym za rok poprzedzający ..... 5

III. Dane identyfikujące podmiot uprawniony i kluczowego biegłego rewidenta przeprowadzającego w imieniu tego podmiotu badanie sprawozdania finansowego jednostki ..... 5

IV. Oświadczenia jednostki i dostępność danych ..... 6

V. Pozostałe Informacje ..... 6

Część analityczna raportu ..... 7

I. Analiza finansowa Spółki ..... 7

II. Ogólna ocena działalności ..... 8

Część szczegółowa raportu ..... 9

I. Prawidłowość stosowanego systemu księgowości i powiązanego z nim systemu kontroli wewnętrznej ..... 9

II. Funkcjonowanie kontroli wewnętrznej ..... 10

III. Informacje o niektórych istotnych pozycjach sprawozdania finansowego ..... 11

IV. Elementy sprawozdania finansowego ..... 11

V. Sprawozdanie Zarządu z działalności Spółki ..... 11

VI. Zdarzenia po dacie bilansu ..... 11

VII. Zastawy, poręczenia, zobowiązania warunkowe ..... 11

VIII. Podsumowanie wyników badania i uwagi końcowe ..... 12

## Część ogólna raportu

## I. Dane identyfikujące jednostkę, której sprawozdanie finansowe zostało zbadane

1. e-Muzyka S.A. zwana dalej Spółką, prowadzi swoją działalność w oparciu o Kodeks Spółek Handlowych. Siedziba Spółki mieści się w Warszawie, przy ul. Zwycięzców 18.

2. Akt założycielski Spółki sporządzono w formie aktu notarialnego, przed notariuszem Kingą Nałęcz w Kancelarii Notarialnej w Warszawie w dniu 25 kwietnia 2007 roku (Rep. A nr 5987/2007). Ostatnia zmiana statutu spółki akcyjnej dokonała się aktem notarialnym Rep. A nr 4950/2011 z dnia 21 kwietnia 2011 roku.

   Postanowieniem Sądu Rejonowego dla m. st. Warszawy w Warszawie, XIII Wydział Gospodarczy Krajowego Rejestru Sądowego, w dniu 17 lipca 2007 roku Spółka została wpisana do Krajowego Rejestru Sądowego pod nr KRS 0000283018.

3. Spółka posiada nadany jej w numer identyfikacji podatkowej NIP 525-22-83-968 oraz statystycznej w systemie REGON 015589685.

4. Przeważającym przedmiotem działalności Spółki jest dzierżawa własności intelektualnej i podobnych produktów, z wyłączeniem praw chronionych prawem autorskim (PKD 77.40.Z) Szczegółowy zakres działalności Spółki zawarty jest w KRS.

5. Kapitał podstawowy Spółki na dzień bilansowy wynosił 751 666,60 zł i dzielił się na 7 516 666 akcji o wartości nominalnej 0,10 zł każda. Na dzień bilansowy wartość kapitału własnego była dodatnia i wynosiła 4 007 843,32 zł.

   Akcje w Spółce na dzień bilansowy były objęte w sposób następujący:

| Akcjonariusz | Ilość akcji | Wartość akcji w zł | % posiadanych głosów |
|---|---|---|---|
| NFI Empik Media & Fashion S.A. | 4 931 818 | 493 181,80 | 65,61 |
| Robert Knaź | 1 100 000 | 110 000,00 | 14,63 |
| Pozostali akcjonariusze | 1 484 848 | 148 484,80 | 19,76 |
| | 7 516 666 | 751 666,60 | 100,00 |

6. Rokiem obrotowym Spółki jest rok kalendarzowy.

7. W okresie od 1 stycznia 2012 roku do 31 grudnia 2012 roku i do dnia zakończenia badania w skład Zarządu wchodzili:

   Robert Knaź - Prezes Zarządu
   Jan Ejsmont - Wiceprezes Zarządu

8. W okresie objętym badaniem i do dnia zakończenia badania skład Rady Nadzorczej był następujący:

   Dariusz Stolarczyk - Przewodniczący Rady Nadzorczej
   Olaf Szymanowski - Wiceprzewodniczący Rady Nadzorczej od 09/08/2012 r.
   Marek Minkiewicz - Wiceprzewodniczący Rady Nadzorczej do 09/08/2012 r.
   Maciej Szymański - Członek Rady Nadzorczej
   Andrzej Puczyński - Członek Rady Nadzorczej
   Włodzimierz Piotr Kobaj - Członek Rady Nadzorczej

9. W roku obrotowym została przeprowadzana kontrola zewnętrzna w dniu 15/03/2012 r. z PARP w zakresie prawidłowości realizacji projektu „Wdrożenie systemu B2B, stanowiącego zintegrowaną platformę wymiany i zarządzania treściami multimedialnymi i metadanymi". Protokół pokontrolny nie wykazał nieprawidłowości.

10. Badana spółka wg stanu na koniec badanego okresu nie posiadała udziałów i akcji w innych jednostkach.

11. Spółka wchodzi w skład grupy kapitałowej NFI Empik Media & Fashion S.A. z siedzibą w Warszawie.

12. Siedziba Spółki znajduje się w wynajętym lokalu - umowa najmu z 31.03.2009 r. zawarta z P.O.C. DIPSERVICE z siedzibą w Warszawie.

13. Za prowadzenie ksiąg rachunkowych oraz przygotowanie sprawozdania finansowego za badany okres odpowiada firma Forum Rachunkowości Sp. z o.o., a w jej imieniu Pan Piotr Bolmiński uprawniony do usługowego prowadzenia ksiąg rachunkowych nr 302/2002.

14. Na koniec badanego okresu Spółka zatrudniała 6 osób zatrudnionych na umowę o pracę.

## II. Informacje o sprawozdaniu finansowym za rok poprzedzający

1. Sprawozdanie finansowe za okres od 01.01.2011 r. do 31.12.2011 r. zostało zbadane przez podmiot uprawniony ALP Group Sp. z o.o. z siedzibą w Warszawie wpisany na listę KIBR pod nr 3718 i uzyskało opinię bez zastrzeżeń.

2. Działalność Spółki za okres od 01.01.2011 r. do 31.12.2011 r. zamknęła się zyskiem netto w kwocie 1 076 132,52 zł.

3. Zwyczajne Walne Zgromadzenie w dniu 22 maja 2012 r. zatwierdziło sprawozdanie finansowe Spółki za 2011 rok (uchwała nr 5/05/2012) oraz uchwałą nr 6/05/2012 zdecydowało zysk netto w kwocie 1 076 132,52 zł przeznaczyć na pokrycie strat z lat ubiegłych.

4. Sprawozdanie finansowe za rok obrotowy 2011 zostało złożone w Sądzie Rejonowym w Warszawie XIII Wydział Gospodarczy Krajowego Rejestru Sądowego w dniu 6 czerwca 2012 roku oraz ogłoszone w Monitorze Polskim B w dniu 31 października 2012 r.

5. Bilans zamknięcia za rok obrotowy 2011 został wprowadzony do ksiąg jako bilans otwarcia roku 2012.

## III. Dane identyfikujące podmiot uprawniony i kluczowego biegłego rewidenta przeprowadzającego w imieniu tego podmiotu badanie sprawozdania finansowego jednostki

1. Niniejsze badanie zostało przeprowadzone na podstawie umowy z dnia 1 lutego 2013 roku, zawartej pomiędzy e-Muzyka S.A. z siedzibą w Warszawie, ul. Zwycięzców 18, a firmą ALP Group Sp. z o.o. z siedzibą w Warszawie, przy ul. Odrowąża 15. Powyższą umowę zawarto na podstawie Uchwały Rady Nadzorczej nr 01/01/2013 w sprawie wyboru biegłego rewidenta zgodnie z §14 pkt. 18 statutu Spółki.

2. ALP Group Sp. z o.o. jest wpisana na prowadzoną przez Krajową Izbę Biegłych Rewidentów listę podmiotów uprawnionych do badania sprawozdań finansowych pod nr 3718.

3. ALP Group Sp. z o.o. oraz kluczowy biegły rewident potwierdzają, iż są uprawnieni do badania sprawozdań finansowych oraz spełniają warunki określone w art. 56 ust. 3 i 4 ustawy o biegłych rewidentach i ich samorządzie, podmiotach uprawnionych do badania sprawozdań finansowych oraz o nadzorze publicznym, do wyrażenia bezstronnej i niezależnej opinii o sprawozdaniu finansowym Spółki e-Muzyka S.A.

4. Badanie sprawozdania finansowego zostało przeprowadzone przez kluczowego biegłego rewidenta Adrianę Labudę nr ew. 9326. Badanie wykonano w siedzibie biura rachunkowego prowadzącego księgi rachunkowe, w okresie od 4 do 18 lutego 2013 r. z przerwami.

## IV. Oświadczenia jednostki i dostępność danych

1. W trakcie badania jednostka udostępniła wskazane przez biegłego rewidenta dane, informacje, wyjaśnienia i oświadczenia niezbędne dla potrzeb badania przedłożonego sprawozdania finansowego.

2. Zarząd Spółki w dniu 18 lutego 2013 roku złożył oświadczenie o kompletności, rzetelności i prawidłowości sprawozdania finansowego przedstawionego do badania, ujawnieniu w informacji dodatkowej wszelkich zobowiązań warunkowych istniejących na dzień 31.12.2012 r. oraz o nie zaistnieniu do dnia złożenia oświadczenia zdarzeń wpływających w sposób istotny na wielkość danych wykazywanych w sprawozdaniu finansowym za rok badany.

3. ALP Group Sp. z o.o. jest niezależna od badanej Spółki, a zakres planowanych i wykonanych prac nie został ograniczony. Szczegółowość przeprowadzonego badania sprawozdania finansowego, wynika ze sporządzonej i przechowywanej w siedzibie badającego dokumentacji rewizyjnej z badania.

## V. Pozostałe Informacje

Nie stanowiło przedmiotu badania wykrycie i wyjaśnienie zdarzeń podlegających ściganiu, jak również nieprawidłowości, jakie wystąpiły poza systemem rachunkowości.

## Część analityczna raportu

## I. Analiza finansowa Spółki

Kluczowe wielkości wyrażone w kwotach bezwzględnych w zł

| AKTYWA | 31/12/2011 | | 31/12/2012 | | Różnica 31/12/2012 - 31/12/2011 | |
|---|---|---|---|---|---|---|
| | Kwota | % | Kwota | % | Kwota | Dynamika |
| **Aktywa trwałe** | **2 994 560,98** | **43,17** | **3 197 349,83** | **33,25** | **202 788,85** | **106,77** |
| Wartości niematerialne i prawne | 2 316 070,88 | 33,39 | 2 796 686,65 | 29,09 | 480 615,77 | 120,75 |
| Rzeczowe aktywa trwałe | 678 490,10 | 9,78 | 373 632,70 | 3,89 | (304 857,40) | 55,07 |
| Należności długoterminowe | 0,00 | 0,00 | 26 362,00 | 0,27 | 26 362,00 | 0,00 |
| Długoterminowe rozliczenia międzyokresowe | 0,00 | 0,00 | 668,48 | 0,01 | 668,48 | 0,00 |
| **Aktywa obrotowe** | **3 942 762,43** | **56,83** | **6 417 426,73** | **66,75** | **2 474 664,30** | **162,76** |
| Zapasy | 663 502,92 | 9,56 | 321 945,75 | 3,35 | (341 557,17) | 48,52 |
| Należności krótkoterminowe | 1 617 484,71 | 23,32 | 3 346 446,11 | 34,81 | 1 728 961,40 | 206,89 |
| Inwestycje krótkoterminowe | 536 426,55 | 7,73 | 1 399 509,87 | 14,56 | 863 083,32 | 260,89 |
| Krótkoterminowe rozliczenia międzyokresowe | 1 125 348,25 | 16,22 | 1 349 525,00 | 14,04 | 224 176,75 | 119,92 |
| **Aktywa razem** | **6 937 323,41** | **100,00** | **9 614 776,56** | **100,00** | **2 677 453,15** | **138,59** |

| PASYWA | 31/12/2011 | | 31/12/2012 | | Różnica 31/12/2012 - 31/12/2011 | |
|---|---|---|---|---|---|---|
| | Kwota | % | Kwota | % | Kwota | Dynamika |
| **Kapitał własny** | **2 636 284,28** | **38,00** | **4 007 843,32** | **41,68** | **1 371 559,04** | **152,03** |
| Kapitał podstawowy | 751 666,60 | 10,84 | 751 666,60 | 7,82 | 0,00 | 100,00 |
| Kapitał zapasowy | 3 747 022,73 | 54,01 | 3 747 022,73 | 38,97 | 0,00 | 100,00 |
| Strata z lat ubiegłych | (2 938 537,57) | (42,36) | (1 862 405,05) | (19,37) | 1 076 132,52 | 63,38 |
| Zysk netto | 1 076 132,52 | 15,51 | 1 371 559,04 | 14,27 | 295 426,52 | 127,45 |
| **Zobowiązania i rezerwy na zobowiązania** | **4 301 039,13** | **62,00** | **5 606 933,24** | **58,32** | **1 305 894,11** | **130,36** |
| Rezerwy na zobowiązania | 284 973,43 | 4,11 | 274 642,32 | 2,86 | (10 331,11) | 96,37 |
| Zobowiązania długoterminowe | 0,00 | 0,00 | 17 080,00 | 0,18 | 17 080,00 | 0,00 |
| Zobowiązania krótkoterminowe | 2 387 575,25 | 34,42 | 3 543 437,39 | 36,85 | 1 155 862,14 | 148,41 |
| Rozliczenia międzyokresowe | 1 628 490,45 | 23,47 | 1 771 773,53 | 18,43 | 143 283,08 | 108,80 |
| **Pasywa razem** | **6 937 323,41** | **100,00** | **9 614 776,56** | **100,00** | **2 677 453,15** | **138,59** |

| RZIS | 31/12/2011 | | 31/12/2012 | | Różnica 31/12/2012 - 31/12/2011 | |
|---|---|---|---|---|---|---|
| | Kwota | % | Kwota | % | Kwota | Dynamika |
| **Przychody netto ze sprzedaży, w tym:** | **14 469 668,01** | **99,25** | **16 158 750,12** | **98,45** | **1 689 082,11** | **111,67** |
| Przychody netto ze sprzedaży produktów | 14 463 568,01 | 99,21 | 16 158 750,12 | 98,45 | 1 695 182,11 | 111,72 |
| Przychody netto ze sprzedaży towarów i materiałów | 6 100,00 | 0,04 | 0,00 | 0,00 | (6 100,00) | 0,00 |
| **Koszty działalności operacyjnej** | **13 183 244,29** | **99,53** | **14 679 516,51** | **99,66** | **1 496 272,22** | **111,35** |
| Amortyzacja | 1 083 728,55 | 8,18 | 890 121,26 | 6,04 | (193 607,29) | 82,14 |
| Zużycie materiałów i energii | 47 024,55 | 0,36 | 60 678,47 | 0,41 | 13 653,92 | 129,04 |
| Usługi obce | 2 408 787,84 | 18,19 | 3 164 467,14 | 21,48 | 755 679,30 | 131,37 |
| Podatki i opłaty | 18 653,65 | 0,14 | 11 580,54 | 0,08 | (7 073,11) | 62,08 |
| Wynagrodzenia | 774 063,75 | 5,84 | 702 342,83 | 4,77 | (71 720,92) | 90,73 |
| Ubezpieczenia społeczne i inne świadczenia | 86 766,49 | 0,66 | 101 766,06 | 0,69 | 14 999,57 | 117,29 |
| Pozostałe koszty rodzajowe | 8 752 922,90 | 66,08 | 9 748 560,21 | 66,18 | 995 637,31 | 111,37 |
| Wartość sprzedanych towarów i materiałów | 11 296,56 | 0,09 | 0,00 | 0,00 | (11 296,56) | 0,00 |
| **Zysk ze sprzedaży** | **1 286 423,72** | **xxx** | **1 479 233,61** | **xxx** | **192 809,89** | **114,99** |
| Pozostałe przychody operacyjne | 56 969,23 | 0,39 | 233 857,07 | 1,42 | 176 887,84 | 410,50 |
| Pozostałe koszty operacyjne | 18 183,54 | 0,14 | 3 787,39 | 0,03 | (14 396,15) | 20,83 |
| **Zysk z działalności operacyjnej** | **1 325 209,41** | **xxx** | **1 709 303,29** | **xxx** | **384 093,88** | **128,98** |
| Przychody finansowe | 52 238,23 | 0,36 | 20 510,54 | 0,12 | (31 727,69) | 39,26 |
| Koszty finansowe | 43 706,91 | 0,33 | 46 249,53 | 0,31 | 2 542,62 | 105,82 |
| **Zysk brutto** | **1 333 740,73** | **xxx** | **1 683 564,30** | **xxx** | **349 823,57** | **126,23** |
| Podatek dochodowy - cześć bieżąca | 236 786,00 | xxx | 327 033,00 | xxx | 90 247,00 | 138,11 |
| Podatek dochodowy - cześć odroczona | 20 822,21 | xxx | -15 027,74 | xxx | (35 849,95) | xxx |
| **Zysk netto** | **1 076 132,52** | **xxx** | **1 371 559,04** | **xxx** | **295 426,52** | **127,45** |

**- udział procentowy poszczególnych przychodów w sumie przychodów ogółem, udział poszczególnych kosztów w sumie kosztów ogółem, udział wyniku z poszczególnych rodzajów działalności w sumie przychodów ogółem

## Wybrane wskaźniki analityczne

| Wskaźnik | 2011 | 2012 | Formuła |
|---|---|---|---|
| Rentowność kapitału własnego | 41% | 34% | wynik finansowy netto/kapitał własny |
| Rentowność netto sprzedaży | 7% | 8% | wynik finansowy netto/przychody ze sprzedaży produktów i towarów |
| Płynność - wskaźnik płynności "I" | 0,92 | 1,15 | aktywa obrotowe ogółem/ (zobowiązania krótkoterminowe + RMB + rezerwy na zobowiązania) |
| Szybkość obrotu należności | 34 dni | 53 dni | (średni stan należności z tytułu dostaw i usług* 365)/przychód netto ze sprzedaży) |
| Szybkość obrotu zobowiązań | 72 dni | 61 dni | (średni stan zobowiązania z tytułu dostaw i usług*365)/ koszty działalności operacyjnej) |

# II. Ogólna ocena działalności

Analiza powyższych wielkości i wskaźników pozwala nam stwierdzić, że:

Wskaźnik rentowności kapitału, obrazujący stosunek wyniku netto do wartości kapitałów własnych ogółem zmalał w porównaniu do 2011 roku z uwagi na wzrost kapitałów własnych poprzez przeznaczenie przez spółkę zysku netto za 2011 rok na pokrycie strat z lat ubiegłych.

Wskaźnik rentowności netto sprzedaży w okresie objętym badaniem zwiększył się w porównaniu do analogicznego okresu, czego bezpośrednim skutkiem jest wypracowanie przez spółkę wyższych zysków na poszczególnych etapach działalności. Spółka zwiększyła, w porównaniu do roku poprzedniego, zysk ze sprzedaży na działalności podstawowej o 192 809,89 zł, zysk z działalności operacyjnej o 384 093,88 zł i zysk netto o 295 426,52 zł.

Jak możemy zauważyć na powyższym zestawieniu wskaźnik płynności "I", opisujący zdolność Spółki do regulowania zobowiązań krótkoterminowych za pomocą swoich aktywów obrotowych, istotnie polepszył się w porównaniu do roku poprzedniego i osiągnął wartość 1,15 (poprawa o 0,23). Bezpośrednią przyczyną tego wzrostu jest wyższy wzrost aktywów obrotowych nad zobowiązaniami krótkoterminowymi o kwotę 1 168 770,19 zł. Wysokość tego wskaźnika na poziomie wyższym niż 1 w 2012 roku oznacza, że Spółka nie powinna mieć problemów z regulowaniem zobowiązań krótkoterminowych za pomocą swoich aktywów krótkoterminowych.

Wskaźnik obrotu należności, opisujący średni czas potrzebny na regulowanie przez kontrahentów swoich należności wobec Spółki, wydłużył się w porównaniu do roku 2011 o 19 dni. Bezpośrednią tego przyczyną jest wzrost wartości na 31.12.2012 r. należności handlowych o 115% oraz przychodów ze sprzedaży o 12%.

Wskaźnik obrotu zobowiązań przedstawiający średnią ilość dni jakie spółka potrzebowała w 2012 roku na spłaty swoich zobowiązań zmniejszył się w porównaniu do roku 2011 o 11 dni i uplasował się na poziomie 61 dni. W głównej mierze jest to wynikiem mniejszego wzrostu zobowiązań handlowych na koniec 2012 roku w porównaniu do wzrostu kosztów działalności operacyjnej.

## Część szczegółowa raportu

## I. Prawidłowość stosowanego systemu księgowości i powiązanego z nim systemu kontroli wewnętrznej

**Dokumentacja opisująca przyjęte zasady rachunkowości**
Badana Spółka posiada dokumentację spełniającą wymagania wynikające z art. 10 ustawy o rachunkowości z dnia 29 września 1994 r. (tekst jednolity Dz. U. nr 152 z 2009 r., poz. 1223 ze zmianami) opisującej przyjęte przez nią zasady rachunkowości.

**Zasadność i ciągłość stosowanych zasad rachunkowości**
Zasady wyceny aktywów i pasywów na dzień ujęcia w księgach i na dzień bilansowy są zgodne ze stosowaną polityką rachunkowości przyjętą przez jednostkę. We wprowadzeniu do sprawozdania finansowego prawidłowo ujawniono stosowane zasady rachunkowości, w tym metody wyceny aktywów i pasywów (także amortyzacji), pomiaru wyniku finansowego oraz sposobu sporządzenia sprawozdania finansowego w zakresie, w jaki ustawa pozostawia jednostce prawo wyboru.

**Dokumentacja operacji gospodarczych**
Dowody księgowe będące podstawą zapisów w księgach rachunkowych spełniają wymagania art. 20 ustawy o rachunkowości.

Dowody księgowe spełniają warunki zawarte w art. 21 ustawy o rachunkowości w szczególności w odniesieniu do zakwalifikowania ich do ujęcia w księgach rachunkowych.

Dowody księgowe są rzetelne, kompletne oraz wolne od błędów rachunkowych. Ogólnie spełniają warunki zawarte w art. 22 ustawy o rachunkowości.

Badana jednostka nie posiada instrukcji obiegu dowodów księgowych.

**Rzetelność, bezbłędność i sprawdzalność ksiąg rachunkowych**
Księgi rachunkowe obejmują elementy wynikające z art. 13 ustawy o rachunkowości. Prowadzone są w technice komputerowej i spełniają wymagania art. 14 ust. 4 ustawy.

Zapisy w księgach dokonywane są zgodnie z dyspozycjami art. 23 ustawy.

Konta ksiąg pomocniczych (ewidencja analityczna) prowadzone są w sposób prawidlowy i obejmują między innymi zakres ogólny w art. 17 ustawy o rachunkowości.

Wyniki badania ksiąg rachunkowych pozwalają uznać je za prowadzone na bieżąco i ogólnie spełniające warunek rzetelności, bezbłędności i sprawdzalności stosownie do art. 24 ustawy o rachunkowości. Zapewnione jest powiązanie dokonanych w nich zapisów z dowodami księgowymi oraz sprawozdaniem finansowym.

**Zabezpieczenie dostępu do danych**
Jednostka nie posiada instrukcji zabezpieczenia dostępu do sprzętu komputerowego i do danych księgowych przed niepowołanymi osobami, jednakże programy komputerowe służące do prowadzenia ksiąg rachunkowych spółki posiadają wbudowane systemy zabezpieczeń przed nieuprawnionymi użytkownikami. Ochronę informacji i danych księgowych sprawuje personel księgowy biura rachunkowego.

**Inwentaryzacja aktywów i pasywów**
Przeprowadzona zgodnie z art. 26 ustawy o rachunkowości inwentaryzacja została odpowiednio udokumentowana i powiązana z zapisami ksiąg rachunkowych.

Ujawnione w toku inwentaryzacji różnice między stanem rzeczywistym a stanem wykazanym w księgach rachunkowych wyjaśniono i rozliczono w księgach rachunkowych roku obrotowego, na który przypadał termin inwentaryzacji.

**Ochrona dokumentacji księgowej, ksiąg rachunkowych i sprawozdań finansowych**
Jednostka posiada poprawny system ochrony danych i archiwizowania:
- dokumentacji, o której mowa w art. 10 ust. 1 ustawy,
- dowodów księgowych,
- ksiag rachunkowych (w tym prowadzonych przy użyciu komputera),
- dokumentów inwentaryzacyjnych,
- sprawozdań finansowych,

stosownie do rozdziału 8 ustawy o rachunkowości.

## II. Funkcjonowanie kontroli wewnętrznej

W badanej jednostce nie funkcjonuje kontrola instytucjonalna.

Kontrola funkcjonalna przypisana jest do poszczególnych stanowisk, a jej podstawowe zadania wynikają z zakresu czynności Zarządu oraz z realizowanej umowy o prowadzenie ksiąg rachunkowych.

Kontrola podstawowych operacji dokonywana jest przez pracowników podmiotu prowadzacego księgi rachunkowe na poszczególnych stanowiskach pracy.

Kontrola dowodów księgowych pod względem formalnym i rachunkowym dokonywana jest przez osoby prowadzące księgi, natomiast pod względem merytorycznym przez Zarząd.

Kontrola poprawności prowadzenia ewidencji analitycznej i jej zgodnosci z ewdencją syntetyczną prowadzona jest na bieżąco.

Badanie systemu kontroli wewnętrznej było przeprowadzone w takim zakresie, w jakim wiąże się ono ze sprawozdaniem finansowym. Nie miało ono na celu ujawnienia wszystkich ewentualnych nieprawidłowości lub istotnych słabości tego systemu.

Przeprowadzone badanie nie ujawniło znaczących niedociągnięć w działaniu systemu kontroli wewnętrznej.

## III. Informacje o niektórych istotnych pozycjach sprawozdania finansowego

Szczegółowe informacje dotyczące aktywów i pasywów zostały przedstawione w informacji dodatkowej.

## IV. Elementy sprawozdania finansowego

Wprowadzenie do sprawozdania finansowego oraz dodatkowe informacje i objaśnienia uzupełniające sprawozdanie finansowe Spółki za rok obrotowy trwający od 01.01.2012 r. do 31.12.2012 r. sporządzone zostały kompletnie, wg danych i w układzie załącznika nr 1 do ustawy o rachunkowości. Rzetelnie i jasno uzupełniają i rozszerzają informacje zawarte w pozostałych częściach sprawozdania finansowego.

Bilans oraz rachunek zysków i strat zostały sporządzone w układzie podanym w załączniku nr 1 do ustawy o rachunkowości. Są one prawidłowo powiązane z księgami rachunkowymi badanej jednostki, wykazując sumę bilansową w kwocie 9 614 776,56 zł oraz wynik finansowy netto - zysk w kwocie 1 371 559,04 zł.

Zestawienie zmian w kapitale własnym zostało sporządzone zgodnie z załącznikiem nr 1 do ustawy o rachunkowości, prawidłowo prezentuje zmiany, które wystąpiły w kapitale własnym Spółki za rok obrotowy od 01.01.2012 r. do 31.12.2012 r. Zestawienie to wykazuje zwiększenie kapitału własnego o kwotę 1 371 559,04 zł.

Rachunek przepływów pieniężnych został sporządzony metodą pośrednią w układzie podanym w załączniku nr 1 do ustawy o rachunkowości. Zawarte w nim dane, są prawidłowo powiązane z bilansem, rachunkiem zysków i strat oraz księgami Spółki wykazując zwiększenie stanu środków pieniężnych netto o kwotę 863 515,19 zł.

## V. Sprawozdanie Zarządu z działalności Spółki

Sprawozdanie Zarządu z działalności Spółki za rok obrotowy od 01.01.2012 r. do 31.12.2012 r., zostało sporządzone stosownie do wymogów określonych w art. 49 ustawy o rachunkowości. Prezentowane w nim dane finansowe, są zgodne z informacjami zawartymi w zbadanym sprawozdaniu finansowym.

## VI. Zdarzenia po dacie bilansu

Wg oświadczenia Zarządu i badaniem biegłego po dacie bilansu nie zaszły istotne dla badanej jednostki zdarzenia gospodarcze, których pominięcie w sprawozdaniu finansowym zniekształciłoby obraz tego sprawozdania.

## VII. Zastawy, poręczenia, zobowiązania warunkowe

Wg oświadczenia Zarządu nie istnieją nie ujęte w sprawozdaniu finansowym zastawy, poręczenia i zobowiązania warunkowe stwarzające ryzyko poniesienia ewentualnych strat w przyszłości.

## VIII. Podsumowanie wyników badania i uwagi końcowe

Wyniki badania sprawozdania finansowego jednostki za badany rok obrotowy trwający od 01.01.2012 r. do 31.12.2012 r. upoważniają do wydania o nim pozytywnej opinii, którą przedstawia się oddzielnie.

Przeprowadzone badanie obejmowało sprawdzenie – w dużej mierze metodą wyrywkową – dowodów i zapisów księgowych, z których wynikają kwoty i informacje zawarte w sprawozdaniu finansowym, a także pozycje kształtujące wysokość rozrachunków z budżetem. W związku z tym mogą wystąpić różnice pomiędzy wynikami ewentualnych kontroli podatkowych, przeprowadzanych zwykle metodą pełną, a ustaleniami zawartymi w raporcie.

Niniejszy raport zawiera 12 stron kolejno ponumerowanych i parafowanych przez biegłego rewidenta.

Kluczowy Biegły Rewident Adriana Labuda
wpisany do rejestru biegłych rewidentów pod numer 9326

Przeprowadzający badanie sprawozdania finansowego w imieniu ALP Group Spółka z o.o. spółki wpisanej na listę podmiotów uprawnionych do badania pod pozycją 3718 z siedzibą w Warszawie, ul. Odrowąża 15.

Warszawa, dnia 18 lutego 2013 roku

# SPRAWOZDANIE ZARZĄDU
# Z DZIAŁALNOŚCI
# E-MUZYKA SPÓŁKA AKCYJNA
# Z SIEDZIBĄ W WARSZAWIE
# ZA ROK 2012

Spis treści

1. Informacje ogólne o Spółce
1.1. Informacje podstawowe
1.2. Struktura organizacyjna
2. Informacje o stanie finansowym Spółki
3. Informacje o zmianach w sytuacji majątkowej Spółki
3.1. Informacje o zmianach w powiązaniach organizacyjnych lub kapitałowych
3.2. Informacje o głównych inwestycjach krajowych i zagranicznych
4. Informacje o zatrudnieniu i wynagrodzeniach w Spółce
4.1. Stan zatrudnienia
4.2. Zmiany w zakresie stanu i struktury zatrudnienia
4.3. Wynagrodzenia członków Zarządu i Rady Nadzorczej
5. Informacje o działalności Spółki
5.1. Rachunek zysków i strat
5.2. Wielkość i struktura sprzedaży
5.3. Istotne informacje o polityce zaopatrzeniowej
5.4. Informacje o najważniejszych umowach mających wpływ na działalność Spółki
6. Czynniki ryzyka
7. Informacje na temat przewidywanych kierunków rozwoju Spółki
7.1. Kierunki rozwoju
7.2. Plany na najbliższe lata
8. Informacje o zmianach w składzie Zarządu i Rady Nadzorczej Spółki
8.1. Zarząd
8.2. Rada Nadzorcza
9. Informacje na temat akcjonariuszy Spółki
10. Informacje o badaniu sprawozdania finansowego Spółki
11. Autoryzowany Doradca

# 1. Informacje ogólne o Spółce

## 1.1. Informacje podstawowe

| | |
|---|---|
| **NAZWA** | e-Muzyka S.A. |
| **FORMA PRAWNA** | Spółka Akcyjna |
| **SIEDZIBA** | Warszawa |
| **ADRES** | ul. Zwycięzców 18, 03-941 Warszawa |
| **TELEFON** | (0 22) 427 31 90 |
| **FAX** | (0 22) 427 31 91 |
| **POCZTA ELEKTRONICZNA** | info@e-muzyka.pl |
| **STRONA INTERNETOWA** | www.e-muzyka.pl |
| **REGON** | 015589685 |
| **NIP** | 525-22-83-968 |
| **KRS** | 0000283018 |

Przeważający przedmiot działalności Spółki - 77, 40, Z Dzierżawa własności intelektualnej i podobnych produktów, z wyłączeniem praw chronionych prawem autorskim

## 1.2. Struktura organizacyjna

Na dzień 31.12.2012r. struktura organizacyjna Spółki przedstawiała się następująco:

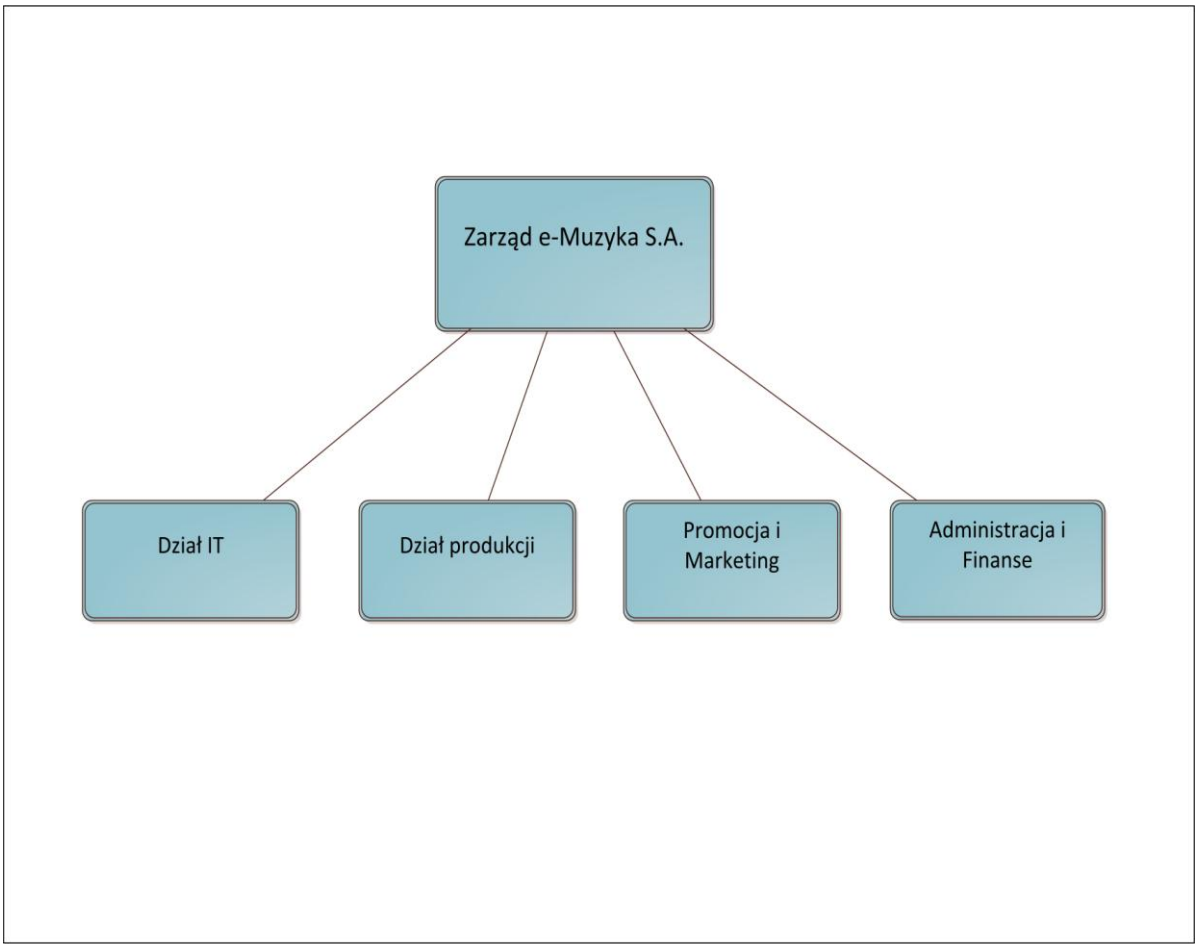


**[schemat organizacyjny Spółki]**

## 2. Informacje o stanie finansowym Spółki

| Wyszczególnienie | | j.m. | 2011 r. | 2012 r. |
|---|---|---|---|---|
| ***Wskaźniki płynności*** | | | | |
| **Wskaźnik płynności I** | aktywa obrotowe ogółem/ (zobowiązania krótkoterminowe + RMB + rezerwy na zobowiązania) | | **0,92** | **1,15** |
| ***Wskaźniki rentowności*** | | | | |
| **Rentowność aktywów (ROA)** | (wynik netto / aktywa) *100 | **%** | **15,5** | **14,3** |
| **Rentowność kapitałów własnych (ROE)** | (wynik netto /kapitał własny) *100 | **%** | **40,8** | **34,4** |
| **Rentowność netto sprzedaży** | wynik finansowy netto/przychody ze sprzedaży produktów i towarów*100 | **%** | **7,4** | **8,5** |
| ***Wskaźniki zadłużenia*** | | | | |
| **Wskaźnik ogólnego zadłużenia** | (zobowiązania ogółem / aktywa ogółem) *100 (bez ZFŚS) | **%** | **34,6** | **37,0** |
| ***Wskaźniki efektywności*** | | | | |
| **Szybkość obrotu należności** | przeciętne należności z tytułu dostaw i usług x 365 / przychody ze sprzedaży produktów i towarów | **dni** | **34** | **53** |
| **Szybkość obrotu zobowiązań** | przeciętne zobowiązania krótkoterminowe x 365 / koszty operacyjne | **dni** | **72** | **61** |

Spółka znajduje się w dobrej kondycji finansowej pozwalającej na dalszy dynamiczny rozwój. Nie istnieje ryzyko dla właściwego wywiązywania się przez e-Muzyka S.A. z zaciągniętych zobowiązań oraz dla realizacji przyjętych przez Spółkę planów inwestycyjnych.

## 3. Informacje o zmianach w sytuacji majątkowej Spółki

### 3.1. Informacje o zmianach w powiązaniach organizacyjnych lub kapitałowych

W 2012 roku nie miały miejsca znaczące zmiany w powiązaniach organizacyjnych i kapitałowych

### 3.2. Informacje o głównych inwestycjach krajowych i zagranicznych

W 2012 roku e-Muzyka S.A. ponosiła nakłady na rozwój technologii mający na celu dostosowanie się do zmieniających się potrzeb rynku. Wdrożony został system "white label" – umożliwiający bezpłatne udostępnienia kontentu muzycznego (w formie cyfrowej) dla klientów indywidualnych określonego partnera. System umożliwia wykorzystanie muzyki cyfrowej jako narzędzia kampanii marketingowych klienta (jako nagrody w konkursach, promocjach, programach lojalnościowych, itp.) poprzez generowanie puli kodów dla partnera uprawniających użytkownikom pobrania utworów z dedykowanej strony, określonej liczby utworów.
W 2012 roku Spółka rozpoczęła również prace nad systemem „White Store". System ten przeznaczony będzie dla szerokiego grona klientów zainteresowanych zakupem produktów cyfrowych. System ma być rozwiązaniem generycznym, umożliwiającym sprzedaż treści w modelu afiliacyjnym, we współpracy z wieloma różnymi partnerami jednocześnie. Założeniem systemu jest wprowadzenie możliwości nakładania różnych warstw prezentacji i różnicowania ofert w zależności od potrzeb partnera. System będzie zintegrowany z posiadanym

obecnie przez Spółkę systemem zarządzania treściami multimedialnymi eMuIntegrator. System będzie zapewniać scentralizowane zarządzanie marketingiem, sprzedażą, polityką cenową, rozliczeniami i innymi czynnościami administracyjnymi, przy czym będzie istnieć możliwość rozdzielenia tych czynności dla poszczególnych afiliowanych serwisów.

## 4. Informacje o zatrudnieniu i wynagrodzeniach w Spółce

### 4.1. Stan zatrudnienia

Zatrudnienie średnioroczne i stan zatrudnienia na dzień 31 grudnia 2012 roku.

| l.p. | średnie zatrudnienie w roku 2012 | | stan zatrudnienia na dzień 31.12.2012 r. | |
|---|---|---|---|---|
| | wg liczby etatów | wg liczby zatrudnionych | wg liczby etatów | wg liczby zatrudnionych |
| 1. | 6 | 13 | 6 | 13 |

### 4.2. Zmiany w zakresie stanu i struktury zatrudnienia

W 2012 roku Spółka miała stabilną strukturę zatrudnienia. Nie było zmian stanu zatrudnienia w stosunku do okresu poprzedniego.

### 4.3. Wynagrodzenia członków Zarządu i Rady Nadzorczej

Wysokość wypłaconego wynagrodzenia (w tym świadczeń warunkowych lub odroczonych).

| Lp. | Wyszczególnienie | Wynagrodzenie (w zł) | Uwagi |
|---|---|---|---|
| 1. | Wynagrodzenie Zarządu | 184 492,80 | – |
| 2. | Wynagrodzenie Rady Nadzorczej | 0,00 | – |

W 2012 roku osobom pełniącym funkcję w Zarządzie oraz członkom Rady Nadzorczej Emitenta nie zostały wypłacone wynagrodzenia, ani nagrody z tytułu pełnienia funkcji we władzach podmiotów podporządkowanych (zależnych).

## 5. Informacje o działalności Spółki

### 5.1. Rachunek zysków i strat

| l.p. | wyszczególnienie | za okres od dnia 01.01.2011r. do dnia 31.12.2011r. | za okres od dnia 01.01.2012r. do dnia 31.12.2012r. |
|---|---|---|---|
| A. | **Przychody ze sprzedaży produktów, towarów i materiałów** | **14 469 668,01** | **16 158 750,12** |
| B. | Przychody ze sprzedaży produktów i usług | 14 463 568,01 | 16 158 750,12 |
| C. | Przychody ze sprzedaży towarów i materiałów | 6 100,00 | 0,00 |
| D. | Koszt własny sprzedaży | 9 796 500,65 | 11 745 353,58 |
| E. | **Zysk (strata) brutto ze sprzedaży** | **4 673 167,36** | **4 413 396,54** |
| F. | Koszty sprzedaży | 1 928 836,89 | 1 932 901,67 |
| G. | Koszty ogólnego zarządu | 1 457 906,75 | 1 001 261,26 |
| H. | **Zysk (strata) ze sprzedaży** | **1 286 423,72** | **1 479 233,61** |
| I. | Pozostałe przychody operacyjne | 56 969,23 | 233 857,07 |
| J. | Pozostałe koszty operacyjne | 18 183,54 | 3 787,39 |
| K. | **Zysk (strata) z działalności operacyjnej** | **1 325 209,41** | **1 709 303,29** |
| L. | Przychody finansowe | 52 238,23 | 20 510,54 |
| M. | Koszty finansowe | 43 706,91 | 46 249,53 |
| N. | **Zysk (strata) przed opodatkowaniem** | **1 333 740,73** | **1 683 564,30** |
| O. | Podatek dochodowy | 257 608,21 | 312 005,26 |
| P. | Pozostałe obowiązkowe zmniejszenia zysku (zwiększenia straty) | 20 822,21 | -15 027,74 |
| **R** | **Zysk (strata) netto** | **1 076 132,52** | **1 371 559,04** |

2012 rok był kolejnym okresem utrzymującej się tendencji wzrostowej w zakresie przychodów z podstawowej działalności Spółki. Wypracowane przychody ze sprzedaży pozwoliły na osiągnięcie zysku netto na poziomie 1 371 559,04 zł.

## 5.2. Wielkość i struktura sprzedaży

A. wielkość sprzedaży w 2012 roku

Przychody ze sprzedaży produktów 16 158 750,12 zł

Spółka w 2012 roku odnotowała 12 proc. wzrostu przychodów ze sprzedaży w stosunku do roku 2011. Osiągnięty wzrost przychodów to pochodna wzrostu sprzedaży pełnych utworów muzycznych tzw. fulltracków oraz ringbacków (muzyka zamiast sygnału oczekiwania na połączenie). W ocenie zarządu w kolejnych latach dominacja udziału pełnych utworów muzycznych w strukturze przychodów Spółki będzie się pogłębiała.

B. struktura sprzedaży w 2012 roku

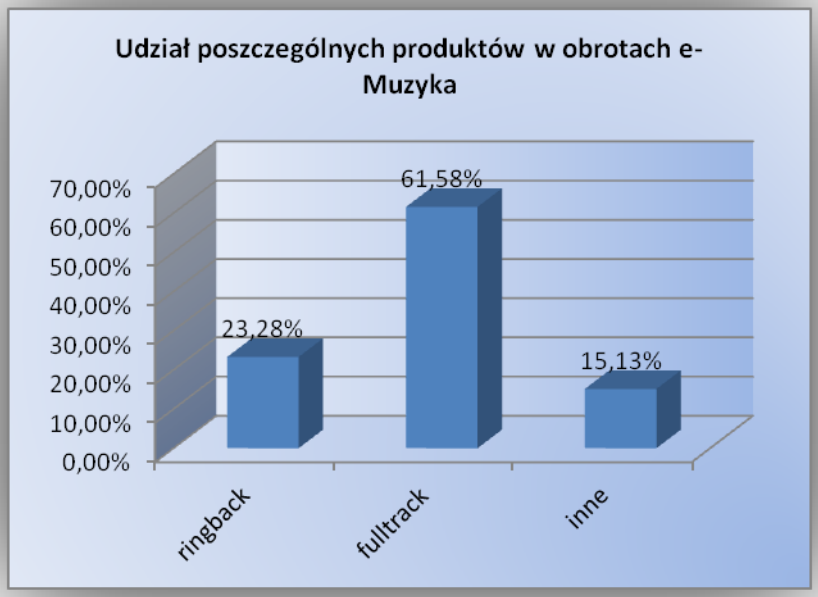


Na strukturę asortymentową sprzedaży produktów w 61,58 % złożyły się fulltracki (pełne utwory muzyczne). Ringback'i (muzyka, zamiast zwykłego sygnału oczekiwania na połączenie) stanowiły 23,28%.
Największy udział w przychodach ze sprzedaży stanowi sprzedaż do operatorów sieci GSM (Polkomtel Sp z o.o.., PTC S.A., PTK - Centertel Sp. z o.o.)

### 5.3. Istotne informacje o polityce zaopatrzeniowej

Zakupy realizowane są w oparciu o indywidualne umowy handlowe z dostawcami. Terminy płatności uzależnione są od kontrahenta i wynoszą od 15 do 30 dni od daty otrzymania faktury.

Główni dostawcy licencji w zakresie praw pokrewnych dla e-Muzyki w 2012 roku to 4 największe firmy fonograficzne na świecie tzw. „Majors" (Universal Music, Sony Music, EMI Music, Warner Music) oraz lokalne firmy fonograficzne.

### 5.5. Informacje o najważniejszych umowach mających wpływ na działalność Spółki

W 2012 roku Spółka kontynuowała współpracę z dotychczasowymi głównymi odbiorcami i dostawcami swoich produktów i usług. Podpisane tez zostały nowe umowy:

a) *Umowy z odbiorcami*

**07.03.2012** roku została zawarta umowa z Toya Sp. z o.o. Przedmiotem umowy jest współpraca stron w zakresie uruchomienia serwisu muzycznego, polegającego na umożliwieniu odtwarzania przez abonentów Toya Sp. z o.o., a także abonentów systemów telekomunikacyjnych, do którego ww. operator wprowadza sygnał cyfrowy, tj. 11 systemów zlokalizowanych na terenie Łodzi, Szczecinka, Siemianowic Śląskich, Wrocławia, Jeleniej Góry i Bytomia, pełnych utworów muzycznych i słowno-muzycznych z katalogu Universal w modelu dystrybucji Music Only On Demand (MOOD). Toya Sp z o.o. to piąty pod względem wielkości (jeden z największych, z wyłącznym udziałem kapitału polskiego) operator telewizji kablowej w Polsce. Dostarcza telewizję cyfrową, Internet i telefonię do 160 tysięcy mieszkań w sześciu miastach Polski.

**12.07.2012** roku e-Muzyka podpisała umowę z Google Ireland Limited. Przedmiotem umowy jest udzielenie licencji do dystrybucji treści multimedialnych z katalogu e-Muzyka w ramach serwisu YouTube.

**28.09.2012** roku wpłynęła do Spółki podpisana umowa pomiędzy Netia S.A. a e-Muzyka S.A. i MOOD Sp. z o.o. Przedmiotem umowy jest współpraca stron w zakresie uruchomienia serwisu muzycznego, polegającego na umożliwieniu odtwarzania przez abonentów Netia S.A. pełnych utworów muzycznych i słowno-muzycznych z katalogu Universal w modelu dystrybucji Music Only On Demand (MOOD). Netia S.A. jest jednym z największych operatorów telekomunikacyjnych w Polsce. Dostarcza kompleksowe, zintegrowane i przyjazne użytkownikowi rozwiązania on-line. Obsługuje ponad 750 tys. użytkowników internetu i prawie 1,2 mln abonentów telefonicznych.

**15.10.2012** roku Spółka podpisała umowę z BLOGMUSIK SAS właścicielem serwisu Deezer. Przedmiotem umowy jest udzielenie licencji do dystrybucji cyfrowej niezależnego katalogu utworów muzycznych reprezentowanego przez e-Muzyka.

**22.10.2012** roku została podpisana umowa pomiędzy Canal+Cyfrowy S.A. a e-Muzyka S.A. i MOOD Sp. z o.o. Przedmiotem umowy jest współpraca stron w zakresie umożliwienia odtwarzania przez abonentów Canal+Cyfrowy S.A. pełnych utworów muzycznych i słowno-muzycznych z katalogu Universal w modelu dystrybucji Music Only On Demand (MOOD).

**9.11.2012** roku została podpisana umowa z Loyalty Partner Polska Sp. z o.o. Loyalty Partner prowadzi program lojalnościowy PAYBACK z partnerami z różnych branż. Przedmiotem umowy jest współpraca stron w zakresie wydawania przez e-Muzyka nagród w postaci kodów aktywacyjnych (uprawniających do pobierania plików mp3) na rzecz uczestników programu PAYBACK na podstawie zamówienia złożonego za pośrednictwem sklepu z nagrodami PAYBACK.

**21.11.2012** roku została zawarta umowa pomiędzy Vectra S.A. a e-Muzyka S.A. i MOOD Sp. z o.o. Przedmiotem umowy jest współpraca stron w zakresie umożliwienia odtwarzania przez abonentów Vectra S.A. pełnych utworów muzycznych i słowno-muzycznych z katalogu Universal w modelu dystrybucji Music Only On Demand (MOOD).

b) *Umowy z dostawcami*

**31.10.2012** roku wpłynęła do Spółki podpisana umowa trójstronna pomiędzy Sony Music Entertainment Poland Sp. z o.o. a Polkomtel S.A. i e-Muzyka S.A. Przedmiotem tej umowy jest udzielenie e-Muzyce licencji pozwalającej na dystrybucje utworów muzycznych (fulltrack) z katalogu Sony Music za pośrednictwem Polkomtel S.A., w ramach serwisu Muzodajnia.pl (największego sklepu internetowego z legalną muzyka w postaci cyfrowej w Polsce). Po podpisaniu powyższej umowy w serwisie Muzodajnia.pl dostępny jest katalog wszystkich majors.

Baza e-Muzyka została wzbogacona ponadto o katalogi wytwórni niezaleznych: Onyx Studio, Perfect Music, Poparazzi, Pozytywka Sound, Squad of Sound, Anaconda, Balx, M Records, PulM

## 6. Czynniki ryzyka

**Ryzyko związane z rozwojem nowych mobilnych usług dodanych.**

Rynek mobilnych usług dodanych, czyli produktów i usług związanych z telefonią komórkową, charakteryzuje się znaczącym stopniem rozwoju i szybkimi zmianami w dostępnych technologiach. Powyższe powoduje, iż Emitent może nie być w stanie zaoferować najnowszych i poszukiwanych przez klientów usług czy też może nie trafić z wyborem i ofertą w aktualne preferencje klientów. Koszty wprowadzenia do oferty usług opartych na najnowszych technologiach mogą wygenerować znaczące obciążenia finansowe dla spółki.

**Ryzyko utraty głównych dostawców i odbiorców.**

Działalność Emitenta oparta jest w znacznej mierze na oferowaniu mobilnych usług i produktów multimedialnych wytwarzanych przez podmioty zewnętrzne, przy czym znaczący udział w sprzedaży produktów mają produkty dostarczane Emitentowi przez kilku znaczących producentów oferujących produkty oraz usługi najwyższej jakości, najbardziej poszukiwane na rynku. Taka sytuacja, gdy znaczący udział w sprzedaży produktów i usług Emitenta posiada kilka podmiotów, rodzi ryzyko uzależnienia od tych podmiotów. W przypadku przerwania współpracy z tymi podmiotami może pojawić się ryzyko znacznego zmniejszenia sprzedaży i co za tym idzie zmniejszenia udziału w rynku mobilnych usług dodanych.

**Ryzyko związane ze zmianami technologicznymi w sektorze IT.**

Istotną charakterystyką branży IT jest szybkość zachodzących zmian technologicznych, które mają swoje bezpośrednie przełożenie na „żywotność" produktów i usług oferowanych na rynku mobilnych usług dodanych. Tempo tych procesów oraz ich zakres powoduje, iż Emitent, aby zachować swoją pozycję rynkową zmuszony jest do stałej obserwacji rynku pod względem najnowszych produktów i usług, jak też śledzenia zaplecza technologicznego branży IT, które wpływać będzie na kierunek rozwoju branży. Opisana płynność i dynamika branży IT niesie ze sobą ryzyko ponoszenia znacznych kosztów związanych z koniecznością obserwacji rynku, najnowszych produktów i usług, jak również najnowszych technologii.

**Ryzyko ponoszenia znaczących nakładów inwestycyjnych.**

Intensywny rozwój branży IT, a w szczególności mobilnych usług dodanych, wymaga, w celu utrzymywania oraz powiększania poziomu sprzedaży, znaczących inwestycji. Jest to związane z charakterystyką branży, dla której właściwe są szybkie zmiany technologiczne oraz ostra walka konkurencyjna. Te zjawiska niosą ze sobą ryzyko konieczności ponoszenia znaczących nakładów inwestycyjnych w stosunkowo krótkim okresie czasu.

**Ryzyko utraty i trudności w pozyskaniu kluczowych pracowników.**

Istotnym elementem dla działalności Emitenta oraz jego pozycji rynkowej jest kadra zarządzająca oraz kluczowi pracownicy dysponujący specjalistyczną wiedzą, doświadczeniem i zrozumieniem dla tak specyficznego sektora jak branża IT. Biorąc pod uwagę zaciętą rywalizację na rynku usług internetowych istnieje ryzyko utraty poszczególnych członków kadry zarządzającej lub kluczowych pracowników, poprzez ich przejście do konkurencji, co z kolei może skutkować zachwianiem bieżącej działalności Emitenta a nawet, doprowadzić do

naruszenia pozycji na rynku usług internetowych.

**Ryzyko wzrostu konkurencji (w tym zagranicznej).**

Emitent działa na szybko rozwijającym się rynku mobilnych usług dodanych. Istnieje duże prawdopodobieństwo zaistnienia na tym rynku silnej konkurencji, szczególnie przy włączeniu się podmiotów zagranicznych, posiadających znacznie większe zasoby finansowe. Ponadto Emitent nie dywersyfikuje znacząco swojej działalności. Może to spowodować duże zagrożenie konkurencyjne, gdy usługi na podobnym poziomie zaczną oferować krajowe spółki mobilnych usług dodanych, działające na przykład w sektorze gier na telefony komórkowe. Znacząca konkurencja ze strony innych podmiotów oferujących podobne usługi, mogłaby doprowadzić do zwiększonych kosztów inwestycji.

**Ryzyko związane z piractwem muzycznym.**

Szeroko rozumiany rynek muzyczny jest w bardzo dużym stopniu zagrożony piractwem. Działalność Emitenta może spotkać się z wieloma ryzykami związanymi z piractwem muzycznym, takimi jak:

1/ przekazywanie przez klienta Emitenta produktu dalszym odbiorcom bez pobrania koniecznych opłat i przekazania ich Spółce;

2/ wykorzystywanie przez inny podmiot, bez koniecznej zgody, produktu Emitenta lub produktu podobnego i przekazywaniem go odpłatnie lub nieodpłatnie osobom trzecim.

**Ryzyko związane z awariami komputerowymi.**

Działalność Emitenta jest nierozerwalnie związana z użyciem komputerów i serwerów. W związku z tym istnieje ryzyko awarii komputerowych, które mogą doprowadzić w skrajnej sytuacji do przerwania prowadzenia działalności. Awarie komputerów i serwerów Emitenta mogłyby doprowadzić do zniszczenia produktów Emitenta, wstrzymania produkcji, jak również doprowadzić do wycieku bazy danych, w tym znajdujących się w niej produktów. Awarie komputerów i serwerów mogą prowadzić również do wstrzymania wysyłania produktów Emitenta, jak również przyjmowania zamówień.

**Ryzyko związane ze spowolnieniem rozwoju mobilnych usług dodanych.**

Aktualna sytuacja na rynku mobilnych usług dodanych, pomimo znacznej popularności usług dodanych, pozostaje dynamiczna. W związku z rozwojem technologicznym, zmianami gustów użytkowników usług mobilnych i nowymi propozycjami operatorów, należy liczyć się ze zmianą popytu na usługi dodane lub spowolnieniem tempa rozwoju tychże usług. Skutkiem takiego spowolnienia byłby, w sposób oczywisty, spadek dynamiki rozwoju oraz pogorszenie wyników finansowych Emitenta.

**Ryzyko związane ze zmianą systemu udostępniania i opłacania mobilnych usług dodanych.**

Obecnie utrwalony na rynku system udostępniania usług mobilnych może podlegać zmianom. W szczególności na kondycję finansową Emitenta może mieć wpływ zmiana roli lub miejsca firm pośredniczących w dostawie tychże usług. Każda zmiana w systemie pociąga za sobą konieczność poniesienia przez Emitenta nakładów

inwestycyjnych, które pozwolą na dostosowanie się do nowej sytuacji. Fundamentalne zmiany, takie jak wyeliminowanie pośrednictwa w zakresie udostępniania mobilnych usług dodanych mogą skutkować znacznym pogorszeniem wyników finansowych i utrudnieniami w działalności Emitenta.

**Ryzyko związane z nabywaniem i udostępnianiem licencji.**

Emitent posiada obecnie i planuje nabywać, wiele licencji na korzystanie z oprogramowania komputerowego. Istniej potencjalne ryzyko, że Emitent nabędzie licencję od podmiotu podającego się za właściciela danej licencji lub praw. Roszczenia wobec Emitenta dotyczące naruszenia praw do programów komputerowych mogą mieć negatywny wpływ zarówno na jego działalność, jak i sytuację finansową. We wszelkich umowach związanych z nabywaniem licencji Emitent dąży do stosowania odpowiednich klauzul zabezpieczających przed roszczeniami stron trzecich. Nie sposób jednak w sposób definitywny wyeliminować wszystkich ryzyk związanych z wykonaniem zawartych umów lub zakupem licencji od podmiotu nieuprawnionego. Pod uwagę należy wziąć także możliwość zaistnienia sporu pomiędzy stronami umów oraz konieczność rozstrzygnięcia takich sporów na drodze postępowania sądowego.

**Ryzyko związane z niespłacalnością należności od odbiorców.**

Emitent, zawierając umowy z odbiorcami, stara się zapewnić jak najdalej idące bezpieczeństwo transakcji poprzez odpowiedni, poprzedzony analizą wiarygodności, dobór kontrahentów, a także poprzez odpowiednią konstrukcję umów oraz monitoring bieżących należności i ich egzekucję. Należy się jednak liczyć z istniejącym ryzykiem braku spłaty należności z tytułu wykonania kluczowych umów lub wynikającym z bieżącej działalności nawarstwieniem się niespłaconych należności, co może odbić się na sytuacji finansowej Emitenta.

**Ryzyko związane z awariami sieci GSM.**

Emitent, zajmując się sprzedażą mobilnych usług dodanych, musi liczyć się z istniejącym stanem infrastruktury GSM. Wszelkie awarie sieci GSM mogą bowiem mieć wpływ na możliwość świadczenia usług, a co za tym idzie na przychody osiągane z podstawowej działalności Emitenta. Awaria sieci GSM i brak możliwości świadczenia usług mogą wiązać się także z niezadowoleniem odbiorców oraz spadkiem popularności i wiarygodności Emitenta. Natomiast długotrwała awaria sieci skutkować może niemożnością udostępniania mobilnych usług dodanych, a w konsekwencji przerwą w wykonywaniu podstawowej działalności Emitenta.

**Ryzyko związane z bezpieczeństwem internetowym oraz ochroną danych osobowych.**

Oparcie świadczenia mobilnych usług dodanych na infrastrukturze teleinformatycznej wiąże się z zagrożeniami typowymi dla sieci informatycznych, czyli ryzykiem włamania do systemu, paraliżu sieci lub kradzieży danych o udostępnianych usługach lub danych osobowych podlegających rygorowi ustawy o ochronie danych osobowych. Niebezpieczeństwo włamania, kradzieży danych teleinformatycznych lub paraliżu systemu wiąże się z zagrożeniem dla możliwości świadczenia usług przez Emitenta. Z kolei kradzież lub udostępnienie danych niezgodnie z ustawą o ochronie danych osobowych może skutkować karami przewidzianymi ustawą lub roszczeniami osób poszkodowanych.

**Ryzyko niestabilnego otoczenia prawnego.**

Biorąc pod uwagę, że specyfiką polskiego systemu prawnego jest znaczna i trudna do przewidzenia zmienność, a także niska jakość prac legislacyjnych, istotnym ryzykiem dla dynamiki i rozwoju działalności Emitenta mogą być szybkie i nieprzemyślane zmiany w przepisach regulujących branżę IT. Może to wpływać na bieżącą działalność i pozycję Emitenta poprzez paraliżowanie jego decyzji w skutek niejasności, co do uwarunkowań prawnych, generowanie znaczących kosztów w celu dostosowania się do nowowprowadzonych regulacji, jak również poprzez koszty wydane na monitorowanie regulacji prawnych i obsługę prawną.

**Ryzyko zmiany przepisów międzynarodowych.**

Sektor IT jest jednym z kluczowych sektorów gospodarki nie tylko krajowej, ale także europejskiej, co powoduje, iż przepisy Wspólnoty Europejskiej w znacznym stopniu regulują funkcjonowanie branży IT. To powoduje, że polskie regulacje prawne są w dużej mierze odzwierciedleniem przepisów europejskich, co niesie ze sobą element niepewności, co do zmian w tych przepisach i konieczność monitorowania aktualnego stanu prawnego jak również tendencji rozwojowych regulacji prawnych.

**Ryzyko zmiany sytuacji makroekonomicznej Polski.**

Na realizację założonych przez Emitenta celów strategicznych wpływ mają, między innymi, czynniki makroekonomiczne, które są niezależne od działań Emitenta. Do czynników tych zaliczyć można politykę rządu, decyzje podejmowane przez Narodowy Bank Polski oraz Radę Polityki Pieniężnej, wpływające na podaż pieniądza, wysokości stóp procentowych i kursów walutowych, podatki, wysokość PKB, poziom inflacji, wielkość deficytu budżetowego i zadłużenia zagranicznego, stopę bezrobocia, strukturę dochodów ludności, itd. Niekorzystne zmiany w otoczeniu makroekonomicznym mogą w istotny sposób niekorzystnie wpłynąć na działalność i wyniki ekonomiczne osiągane przez Emitenta.

## 7. Informacje na temat strategii rozwoju Spółki

### 7.1 Kierunki rozwoju

**• rozwój sieci dystrybucji muzyki i innych produktów poprzez pozyskanie nowych klientów:**

- rozpoczęcie współpracy z operatorami telefonii stacjonarnej
- rozszerzenie współpracy z telewizjami kablowymi i satelitarnymi
- rozszerzenie współpracy z portalami internetowymi i dostawcami usług internetowych
- rozwój współpracy z sieciami sklepów sprzedających muzykę w klasycznej postaci
- rozwój usługi "white label" - umożliwienie sprzedaży lub bezpłatnego udostępnienia kontentu muzycznego (w formie cyfrowej) dla klientów indywidualnych określonego partnera „ad-supported mobile music"

**• rozbudowa platformy technologicznej oraz rozwój usług**

- stały, szeroko rozumiany rozwój platformy dystrybucyjnej
- rozwój nowych form sprzedaży/dystrybucji/udostępniania w oparciu o bieżące potrzeby firm współpracujących z e-Muzyką (subskrypcje etc.)
- pozyskanie nowych źródeł przychodu ze sprzedaży usług technologicznych (zarządzanie serwisami, marketing, rozliczanie praw związanych ze sprzedażą kontentu cyfrowego)
- sprzedaż usług związanych z dystrybucją różnorodnych mediów cyfrowych (innych niż własne produkty e-Muzyki)

**• poszerzanie katalogu produktowego e-Muzyki**

- stałe powiększanie katalogu muzycznego (audio) poprzez pozyskiwanie nowych umów licencyjnych oraz bieżąca digitalizacja katalogów firm fonograficznych w ramach umów już zawartych
- pozyskanie kolejnych katalogów videoklipów muzycznych oraz ich digitalizacja
- rozszerzenie oferty audiobook'ów
- poszerzanie bazy e-Muzyka o nowe produkty multimedialne

### 7.2. Plany na najbliższe lata 2013-2014

- rozwój portalu Muzodajnia (we współpracy z Polkomtel) - rozszerzanie bazy kontentu, nowe funkcjonalności
- rozwój sprzedaży kontentu cyfrowego na portalu empik.COM oraz w innych serwisach w grupie NFI EMF
- rozwój współpracy z międzynarodowymi serwisami streamingowymi w zakresie dostarczania polskiego katalogu muzycznego
- rozwój serwisu z Płyta mp3 T-Mobile we współpracy z PTC S.A.
- rozwój serwisu PlayTheMusic we współpracy z P4 Sp. z o.o.
- Uruchomienie usługi White Store (sprzedaż kontentu dla klientów indywidualnych innych serwisów, model afiliacyjny)
- rozwój subskrypcyjnego modelu sprzedaży ringbacków
- rozwój serwisu Mood (kanały muzyczne odsłuchiwane w streaming'u) w serwisach operatorów telewizyjnych (kablowych i satelitarnych)
- dystrybucja lokalnego (polskiego) kontentu na rynkach zagranicznych
- stworzenie koncepcji sklepów profilowanych z muzyką dla określonych grup odbiorców np. muzyka klasyczna, jazz
- archiwizowanie polskich zasobów muzycznych

## 8. Informacje o zmianach w składzie Zarządu i Rady Nadzorczej Spółki

### 8.1. Zarząd

Na dzień 31.12.2012r. roku w skład Zarządu e-Muzyka S.A. wchodzili:

1/ Prezes Zarządu – Robert Knaź

2/ Wiceprezes Zarządu – Jan Ejsmont

### 8.2. Rada Nadzorcza

Na dzień 31.12.2012r. roku w skład Rady Nadzorczej e-Muzyka S.A. wchodzili:

1/ Dariusz Stolarczyk
2/ Maciej Szymański
3/ Olaf Szymanowski
4/ Andrzej Puczyński
5/ W. Piotr Kabaj

9 sierpnia 2012 roku do Spółki wpłynęła: rezygnacja złożoną przez Pana Marka Minkiewicza z pełnienia funkcji Wiceprzewodniczącego Rady Nadzorczej oraz oświadczenie od uprawnionego akcjonariusza NFI Empik Media & Fashion S.A., który działając na podstawie art. § 14 ust 2 (a) statutu spółki powołał na Wiceprzewodniczącego Rady Nadzorczej Pana Olafa Szymanowskiego.

## 9. Informacje na temat akcjonariuszy Spółki

Kapitał zakładowy Spółki wynosił na dzień 31.12.2012 roku 751 666,60 zł i dzielił się na 7 516 666 akcji o wartości nominalnej 0,10 (dziesięć groszy) zł każda.

Lista akcjonariuszy e-Muzyka S.A. na dzień 31 grudnia 2012 roku.

| Lp. | oznaczenie akcjonariusza | liczba posiadanych akcji | udział posiadanych akcji w kapitale zakładowym (w proc.) | liczba posiadanych głosów na Walnym Zgromadzeniu | udział posiadanych głosów na Walnym Zgromadzeniu (w proc.) |
|---|---|---|---|---|---|
| 1 | NFI Empik Media & Fashion S.A. | 4 931 818 | 65,61% | 4 931 818 | 65,61% |
| 2 | Robert Artur Knaź | 1 100 000 | 14,63% | 1 100 000 | 14,63% |
| 3 | Pozostali | 1 484 848 | 19,75% | 1 484 848 | 19,75% |

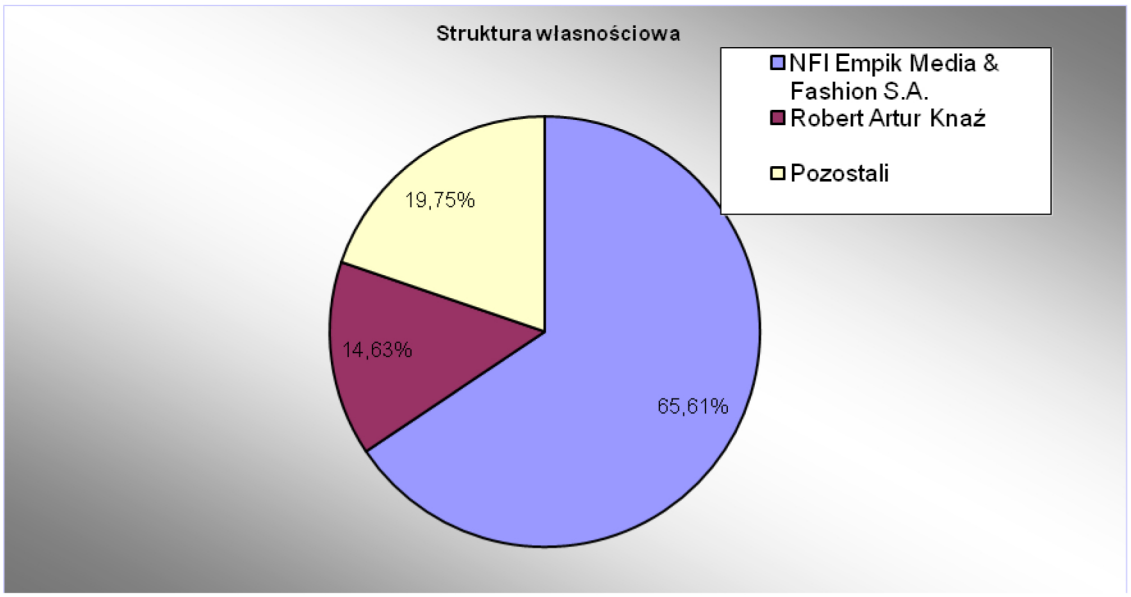


## 10. Informacje o badaniu sprawozdania finansowego Spółki

W dniu 1 lutego 2012 roku Spółka zawarła umowę na badanie rocznego sprawozdania finansowego za rok 2012 z ALP Group Sp. z o.o. z siedzibą w Warszawie, tj. podmiotem uprawnionym do badania sprawozdań finansowych.

## 11. Autoryzowany Doradca

W dniu 31 stycznia 2012 roku wygasła Umowa na świadczenie usług Autoryzowanego Doradcy z Domem Maklerskim Capital Partners S.A.

Warszawa 14.02.2013r.

Prezes Zarządu
Robert Knaź

Wiceprezes Zarządu
Jan Ejsmont